



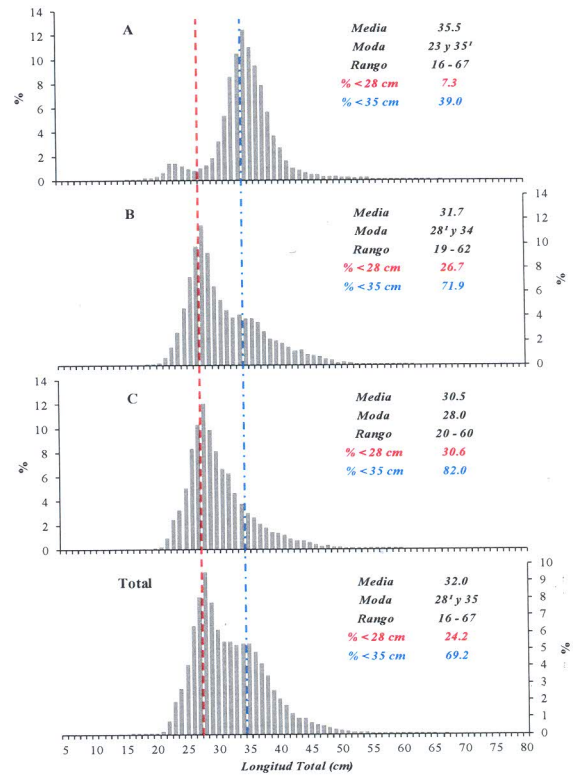
Reporte 1. Pesquería de Merluza

23 de Enero de 2013

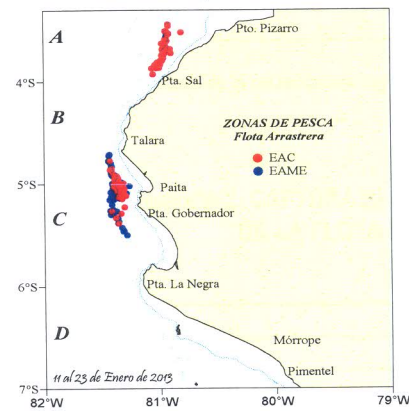
Desembarque (t) de Recursos Demersales de la Flota Arrastrera Industrial

| DIA | INDUSTRIAL | | TOTAL MERLUZA | Otros demersales | TOTAL | Número embarcaciones | |
|--------------|--------------|--------------|---------------|------------------|---------------|----------------------|------|
| | EAC | EAME | | | | EAC | EAME |
| 11 - ene | | 39,8 | 39,8 | 1,1 | 40,9 | | 1 |
| 12 - ene | 47,6 | 31,7 | 79,3 | 3,2 | 82,5 | 3 | 1 |
| 13 - ene | 31,7 | 60,4 | 92,1 | 2,6 | 94,7 | 2 | 2 |
| 14 - ene | 127,0 | 105,9 | 232,9 | 5,7 | 238,6 | 7 | 3 |
| 15 - ene | 101,2 | 100,9 | 202,1 | 6,2 | 208,4 | 6 | 3 |
| 16 - ene | 81,7 | 113,0 | 194,7 | 6,8 | 201,5 | 5 | 3 |
| 17 - ene | 53,3 | 85,2 | 138,5 | 5,5 | 144,0 | 3 | 3 |
| 18 - ene | 90,8 | 53,1 | 143,9 | 7,5 | 151,4 | 6 | 3 |
| 19 - ene | 34,9 | 34,9 | 34,9 | 1,9 | 36,7 | 2 | |
| 20 - ene | 55,2 | 52,5 | 107,7 | 4,3 | 112,0 | 3 | 2 |
| 21 - ene | 108,3 | 74,7 | 183,0 | 5,9 | 189,0 | 6 | 2 |
| 22 - ene | 39,2 | 18,6 | 57,8 | 1,1 | 59,0 | 2 | 1 |
| 23 - ene | 70,1 | 40,2 | 110,3 | 4,8 | 115,1 | 4 | 1 |
| Total | 841,2 | 775,9 | 1617,1 | 56,8 | 1673,8 | | |

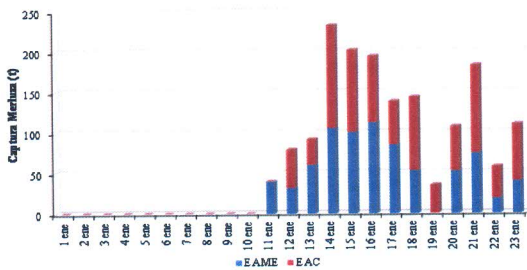
Estructura de Tallas por Subáreas del 11 al 23 enero



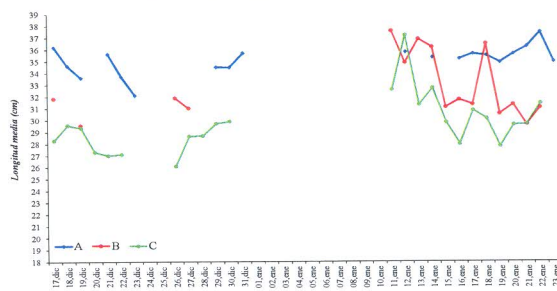
Distribución Espacial de la Flota



Desembarque de Merluza (t) por tipo de Flota



Longitud Media (cm) de Merluza por Subárea



Estadísticas descriptivas de la estructura de tallas de Merluza, por Subárea del 11 al 23 enero

| DIA | A | | | | B | | | | C | | | |
|------------|---------|-----------------------------------|---------|-----------|---------|-----------------------------------|---------|-----------|---------|-----------------------------------|---------|-----------|
| | RANGO | MODA | L.MEDIA | % < 28 cm | RANGO | MODA | L.MEDIA | % < 28 cm | RANGO | MODA | L.MEDIA | % < 28 cm |
| 11 - Enero | | | | | 24 - 56 | 39 | 37,5 | 10,5 | 23 - 56 | 28 | 32,6 | 21,6 |
| 12 - Enero | 18 - 64 | 35 | 35,8 | 10,3 | 23 - 57 | 35 | 34,8 | 16,7 | 22 - 59 | 36 | 37,2 | 7,4 |
| 13 - Enero | | | | | 22 - 60 | 36 | 36,8 | 8,3 | 22 - 58 | 28 | 31,3 | 17,9 |
| 14 - Enero | 17 - 63 | 23 y 35 ¹ | 35,3 | 6,2 | 20 - 61 | 27 y 35 ¹ | 36,2 | 12,2 | 21 - 60 | 30 | 32,7 | 15,3 |
| 15 - Enero | | | | | 19 - 57 | 28 | 31,0 | 31,8 | 20 - 53 | 28 ¹ y 37 | 29,8 | 38,5 |
| 16 - Enero | 17 - 61 | 24 y 36 ¹ | 35,2 | 6,4 | 21 - 54 | 28 ¹ y 34 ² | 31,7 | 28,3 | 21 - 49 | 28 | 28,0 | 50,4 |
| 17 - Enero | 20 - 61 | 23 y 34 ¹ | 35,6 | 7,9 | 21 - 57 | 27 ¹ y 34 ² | 31,3 | 27,5 | 21 - 57 | 28 | 30,8 | 24,6 |
| 18 - Enero | 20 - 67 | 25 ² y 36 ¹ | 35,5 | 6,0 | 21 - 60 | 28 ¹ y 34 ¹ | 36,4 | 9,5 | 20 - 52 | 28 | 30,1 | 32,4 |
| 19 - Enero | 16 - 60 | 24 ² y 33 ¹ | 34,9 | 8,1 | 22 - 50 | 28 ¹ y 36 ² | 30,5 | 32,9 | 20 - 49 | 26 ¹ y 36 ² | 27,8 | 59,0 |
| 20 - Enero | 22 - 65 | 25 ² y 34 ¹ | 35,6 | 8,0 | 22 - 57 | 29 ¹ y 39 ² | 31,3 | 19,0 | 20 - 53 | 28 | 29,6 | 38,3 |
| 21 - Enero | 17 - 62 | 35 | 36,2 | 4,8 | 20 - 62 | 28 | 29,6 | 32,5 | 22 - 48 | 28 | 29,6 | 35,3 |
| 22 - Enero | 27 - 65 | 35 | 37,4 | 0,1 | 22 - 53 | 29 | 31,0 | 26,5 | 21 - 58 | 29 | 31,4 | 27,0 |
| 23 - Enero | 16 - 60 | 24 ² y 35 ¹ | 34,9 | 10,5 | | | | | | | | |

*Cifras preliminares, NO oficiales.

¹ Moda Principal, ² Moda Secundaria

