



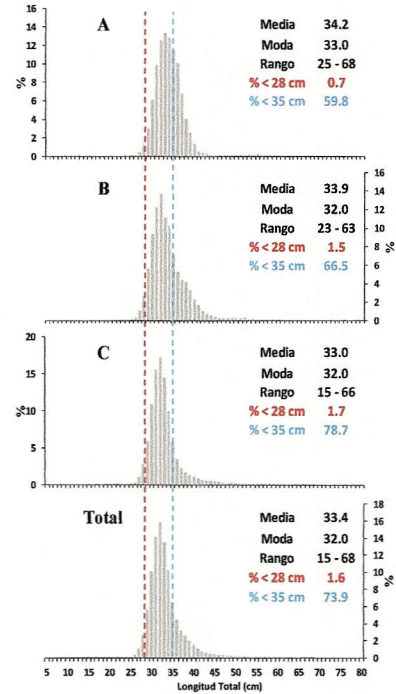
Reporte 1. Pesquería de Merluza

31 de mayo de 2013

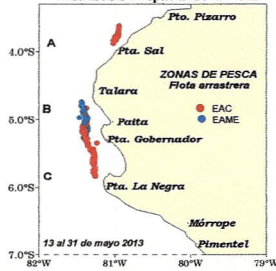
Desembarque (t) de Recursos Demersales de la Flota Arrastrera Industrial

DIA	INDUSTRIAL		TOTAL MERLUZA	Otros demersales	TOTAL	Número embarcaciones	
	EAC	EAME				EAC	EAME
Enero	1424.1	1410.6	2834.7	94.4	2929.1		
Febrero	1809.8	2117.8	3927.6	94.5	4022.1		
Marzo	1979.6	1795.7	3775.4	88.1	3863.5		
Abril**	41.2	75.4	116.5	4.3	120.8		
Ira quin may	157.1	70.6	227.7	4.4	232.1		
16-mayo	73.1	39.0	112.1	1.4	113.5	4	1
17-mayo	134.2	62.6	196.7	4.9	201.7	8	1
18-mayo	37.8	38.9	76.7	2.0	78.7	4	1
19-mayo	58.9		58.9	1.5	60.5	5	
20-mayo	104.5	38.6	143.1	4.2	147.4	8	1
21-mayo	75.1	108.7	183.7	3.5	187.3	7	3
22-mayo	68.6	87.8	156.4	3.2	159.7	4	3
23-mayo	71.7	56.4	128.0	2.8	130.8	5	2
24-mayo	28.2	70.0	98.2	2.1	100.3	2	2
25-mayo	119.6	29.0	148.6	3.2	151.8	7	1
26-mayo	22.3	110.5	132.8	2.5	135.2	2	3
27-mayo	93.7	31.7	125.4	2.7	128.1	7	1
28-mayo	56.1	103.4	159.6	2.8	162.3	4	3
29-mayo	145.0	104.3	249.2	4.2	253.4	7	3
30-mayo	145.9	163.5	309.3	4.6	313.9	8	3
31-mayo	126.1	102.6	228.7	3.5	232.2	8	3
Total	6772.4	6617.0	13389.4	334.9	13724.4		

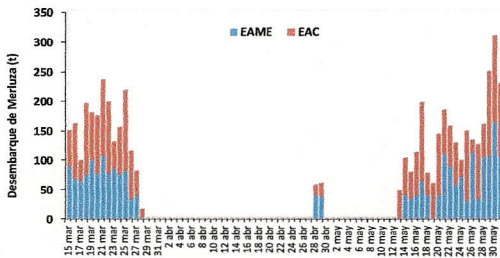
Estructura de Tallas por Subáreas del 13 al 31 mayo



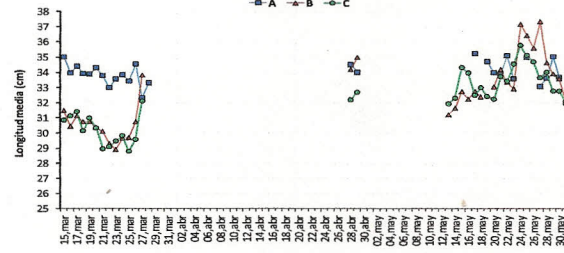
Distribución Espacial de la Flota



Desembarque de Merluza (t) por tipo de Flota



Longitud Media (cm) de Merluza por Subáreas



Estadísticas descriptivas de la estructura de tallas de Merluza por subárea del 13 al 31 mayo

DIA	A				B				C			
	RANGO	MODA	LMEDIA	% < 28 cm	RANGO	MODA	LMEDIA	% < 28 cm	RANGO	MODA	LMEDIA	% < 28 cm
16 - may					26 - 57	31	32.2	1.5	25 - 55	33	34.0	0.7
17 - may	26 - 61	34	35.2	0.7	26 - 58	32	32.8	1.6	22 - 59	31	32.5	4.0
18 - may					25 - 60	31	32.4	1.5	24 - 59	32	33.0	1.4
19 - may	25 - 62	33	34.7	1.4					20 - 58	31	32.4	3.2
20 - may	25 - 58	33	34.0	2.1	25 - 60	33	33.0	3.2	17 - 52	32	32.2	3.3
21 - may	27 - 56	32	33.9	0.2	25 - 58	32	34.2	1.6	15 - 55	32	32.7	4.2
22 - may	27 - 68	34	35.1	0.7	26 - 58	32	33.3	3.2	25 - 57	32	33.4	1.1
23 - may	27 - 56	32	33.6	0.1	26 - 55	32	32.9	2.0	26 - 58	32	34.5	1.1
24 - may					27 - 59	38	37.1	0.5	25 - 57	32	35.8	0.9
25 - may	25 - 67	35	35.0	0.5	27 - 58	37	36.4	0.4	23 - 57	33	35.1	0.7
26 - may					23 - 57	32	35.6	0.9	23 - 60	32	34.7	1.0
27 - may	25 - 54	32	33.1	0.8	26 - 58	36	37.4	0.3	24 - 51	33	33.7	1.5
28 - may	26 - 44	33	33.6	0.7	23 - 59	34	34.6	0.2	26 - 56	33	34.0	0.3
29 - may	28 - 62	34	35.0	0.0	24 - 59	32	33.9	1.5	24 - 60	32	32.8	0.5
30 - may	27 - 42	34	33.7	1.5	25 - 54	34	33.6	0.9	21 - 58	32	32.8	0.4
31 - may					23 - 58	32	32.2	1.3	25 - 57	32	31.9	1.5

*Cifras preliminares, NO oficiales.

**Pesca Exploratoria

