



* Área autorizada de pesca: Extremo norte a 06°00' LS

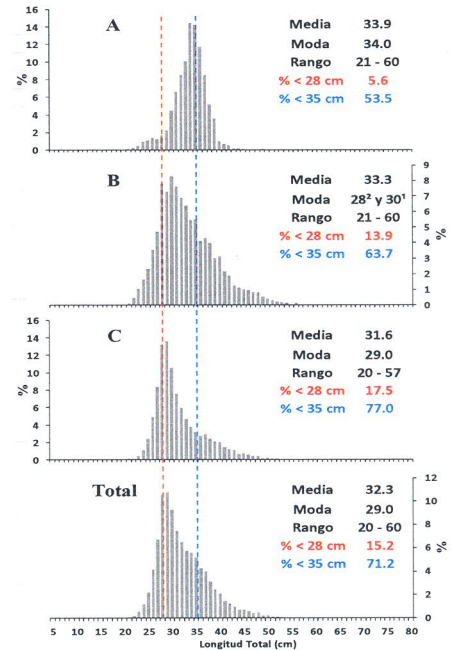
Reporte 1. Pesquería de Merluza

7 de Marzo de 2013

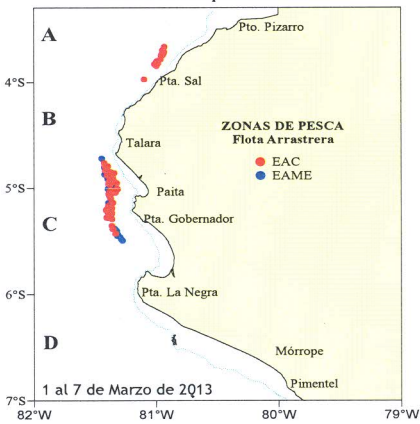
Desembarque (t) de Recursos Demersales de la Flota Arrastrera Industrial

DIA	INDUSTRIAL		TOTAL MERLUZA	Otros demersales	TOTAL	Número embarcaciones	
	EAC	EAME				EAC	EAME
Enero	1424,1	1410,6	2834,7	94,4	2929,1		
Febrero	1809,8	2117,8	3927,6	94,5	4022,1		
1 - mar	66,1	34,0	100,2	3,8	104,0	7	1
2 - mar	33,9	30,1	63,9	1,8	65,7	2	1
3 - mar	32,8	38,2	70,9	0,8	71,8	2	1
4 - mar	80,9	68,2	149,1	1,9	151,0	5	2
5 - mar	87,6	87,0	174,6	3,2	177,8	5	3
6 - mar	88,3	74,9	163,2	2,9	166,1	6	2
7 - mar	19,9		19,9	0,9	20,8	1	
Total	3643,4	3860,7	7504,1	204,3	7708,4		

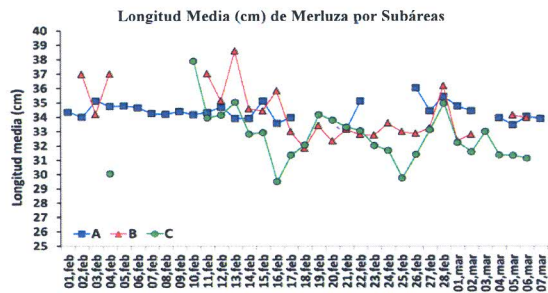
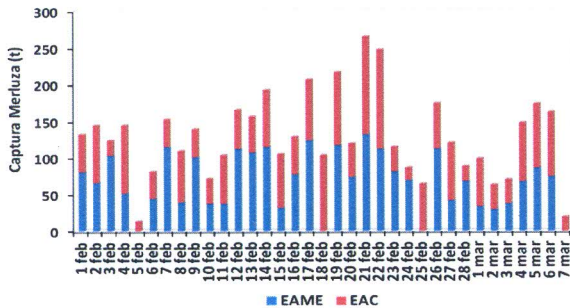
Estructura de Tallas por Subáreas del 01 al 07 marzo



Distribución Espacial de la Flota



Desembarque de Merluza (t) por tipo de Flota



Estadísticas descriptivas de la estructura de tallas de Merluza por subárea del 01 al 07 marzo

DIA	A				B				C			
	RANGO	MODA	L.MEDIA	% < 28 cm	RANGO	MODA	L.MEDIA	% < 28 cm	RANGO	MODA	L.MEDIA	% < 28 cm
1 - mar	24 - 42	37 ² y 34 ¹	34,8	1,2	21 - 55	28	32,3	15,6	22 - 53	34 ² y 29 ¹	32,2	14,7
2 - mar	22 - 45	29 ² y 35 ¹	34,4	3,4	22 - 56	26 ² y 28 ¹	32,8	22,0	24 - 50	27 ² y 30 ¹	31,6	10,0
3 - mar									21 - 56	37 ² y 28 ¹	33,0	12,8
4 - mar	23 - 60	27 ² y 35 ¹	34,0	9,3					20 - 57	28	31,4	18,4
5 - mar	21 - 53	34	33,5	5,5	21 - 60	32 ² y 35 ¹	34,2	14,2	21 - 57	28	31,3	21,0
6 - mar	23 - 49	26 ² y 35 ¹	34,0	4,2	22 - 56	30	34,0	8,5	22 - 55	29	31,1	17,2
7 - mar	23 - 55	25 ² y 36 ¹	33,9	7,8								

*Cifras preliminares, NO oficiales
 1: Moda Principal, 2: Moda Secundaria

