



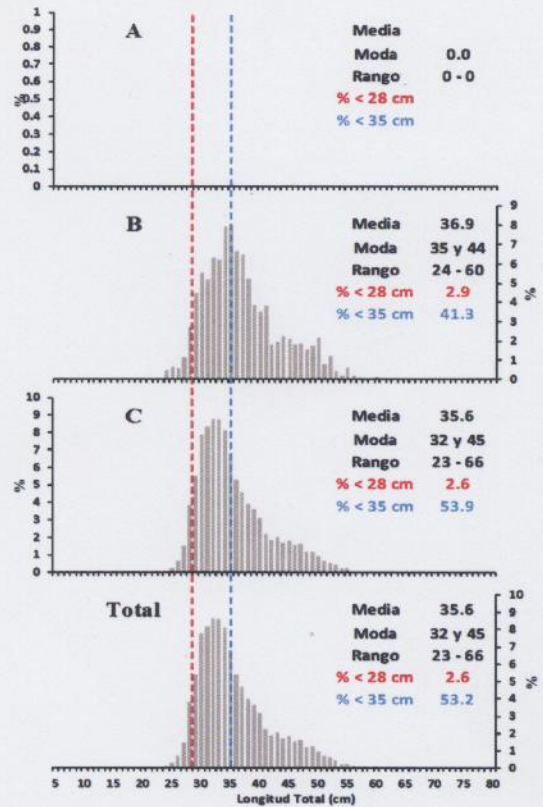
Reporte 1. Pesquería de Merluza

3 de Febrero de 2014

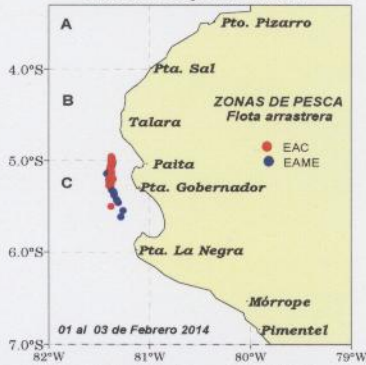
Desembarque (t) de Recursos Demersales de la Flota Arrastrera Industrial*

| DIA | INDUSTRIAL | | TOTAL MERLUZA | Otros demersales | TOTAL | Número embarcaciones | |
|----------|------------|---------|---------------|------------------|---------|----------------------|------|
| | EAC | EAME | | | | EAC | EAME |
| Jul 13 | 1488,7 | 1972,7 | 3461,3 | 165,4 | 3626,8 | | |
| Ago 13 | 2844,1 | 2466,3 | 5350,4 | 126,8 | 5477,2 | | |
| Sep 13 | 1715,7 | 1206,2 | 2921,9 | 105,6 | 3027,5 | | |
| Oct 13 | 51,1 | 115,0 | 166,0 | 20,5 | 186,5 | | |
| Nov 13 | 1301,3 | 866,0 | 2167,3 | 58,4 | 2225,8 | | |
| Dic 13 | 2347,0 | 1867,6 | 4214,5 | 158,6 | 4373,2 | | |
| Ene 14 | 3628,1 | 2503,8 | 6131,9 | 147,2 | 6279,2 | | |
| 01 - Feb | 69,1 | 37,8 | 106,9 | 2,9 | 109,8 | 5 | 1 |
| 02 - Feb | 69,7 | 73,7 | 143,4 | 3,3 | 146,7 | 4 | 2 |
| 03 - Feb | 139,3 | 115,8 | 255,1 | 4,8 | 259,8 | 9 | 3 |
| Total | 13694,0 | 11224,9 | 24918,9 | 793,6 | 25712,5 | | |

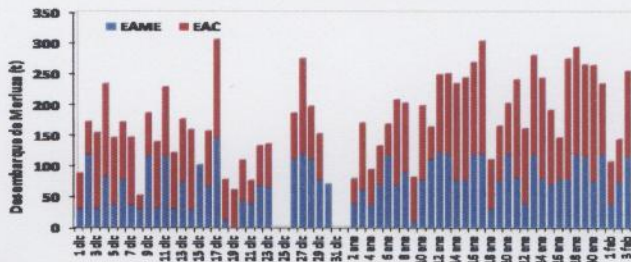
Estructura de Tallas por Subáreas del 01 al 03 febrero



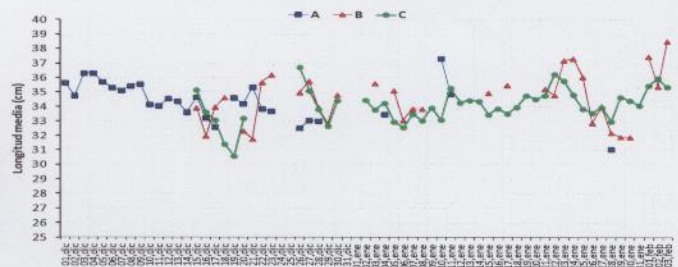
Distribución Espacial de la Flota



Desembarque de Merluza (t) por tipo de Flota



Longitud media (cm) de Merluza por subáreas



Estadísticas descriptivas de la estructura de tallas de Merluza por subárea del 24 enero al 03 febrero yyyy

| DIA | A | | | | B | | | | C | | | |
|----------|---------|------|---------|-----------|---------|------|---------|-----------|---------|------|---------|-----------|
| | RANGO | MODA | L.MEDIA | % < 28 cm | RANGO | MODA | L.MEDIA | % < 28 cm | RANGO | MODA | L.MEDIA | % < 28 cm |
| 24 - Ene | | | | | 24 - 64 | 34 | 37,3 | 2,7 | 24 - 63 | 31 | 34,8 | 2,0 |
| 25 - Ene | | | | | 25 - 64 | 32 | 36,1 | 2,5 | 25 - 59 | 33 | 33,9 | 3,1 |
| 26 - Ene | | | | | 24 - 58 | 28 | 32,9 | 11,0 | 23 - 58 | 30 | 33,6 | 5,1 |
| 27 - Ene | | | | | 25 - 57 | 31 | 34,0 | 5,8 | 23 - 63 | 31 | 34,0 | 5,4 |
| 28 - Ene | 26 - 51 | 30 | 31,0 | 8,6 | 24 - 53 | 30 | 32,2 | 7,1 | 24 - 59 | 30 | 33,0 | 8,0 |
| 29 - Ene | | | | | 25 - 67 | 29 | 31,9 | 11,8 | 24 - 64 | 30 | 34,7 | 6,1 |
| 30 - Ene | | | | | 24 - 55 | 28 | 31,9 | 12,6 | 21 - 61 | 31 | 34,4 | 3,6 |
| 31 - Ene | | | | | | | | | 23 - 63 | 31 | 34,1 | 4,0 |
| 01 - Feb | | | | | 25 - 55 | 37 | 37,5 | 1,9 | 24 - 66 | 31 | 35,5 | 3,0 |
| 02 - Feb | | | | | 24 - 57 | 34 | 35,4 | 5,6 | 24 - 62 | 34 | 36,0 | 2,3 |
| 03 - Feb | | | | | 28 - 60 | 35 | 38,5 | 0,0 | 23 - 62 | 32 | 35,4 | 2,5 |

*Cifras preliminares, NO oficiales

