



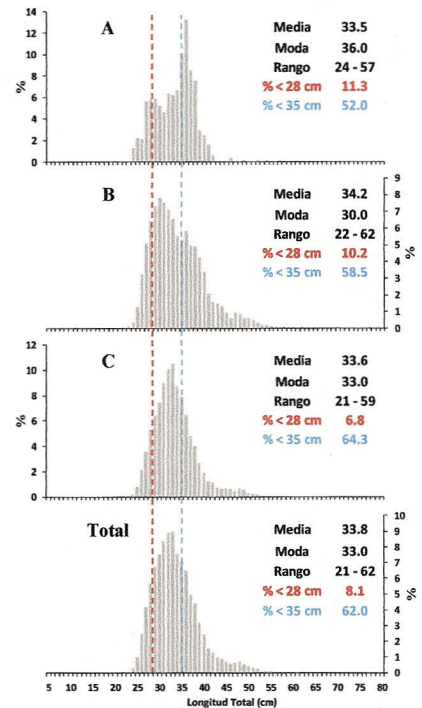
Reporte 1. Pesquería de Merluza

6 de enero de 2014

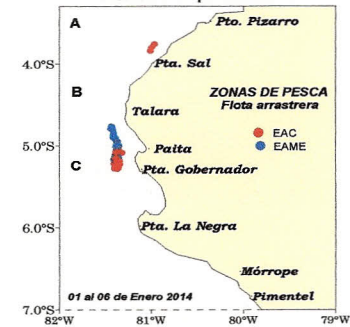
Desembarque (t) de Recursos Demersales de la Flota Arrastrera Industrial*

DIA	INDUSTRIAL		TOTAL MERLUZA	Otros demersales	TOTAL	Número embarcaciones	
	EAC	EAME				EAC	EAME
Jul 13	1488.7	1972.7	3461.3	165.4	3626.8		
Ago 13	2884.1	2466.3	5350.4	126.8	5477.2		
Sep 13	1715.7	1206.2	2921.9	105.6	3027.5		
Oct 13	51.1	115.0	166.0	20.5	186.5		
Nov 13	1301.3	866.0	2167.3	58.4	2225.8		
Dic 13	2347.0	1867.6	4214.5	158.6	4373.2		
01 Ene 14	SIN CAPTURAS						
02 Ene	40.9	38.4	79.3	1.4	80.7		
03 Ene	109.6	60.7	170.2	2.6	172.8		
04 Ene	57.0	36.9	93.9	2.2	96.1		
05 Ene	62.7	69.6	132.2	3.3	135.5		
06 Ene	51.6	117.2	168.8	4.1	172.9		
Total	10109.5	8816.4	18925.9	649.0	19574.9		

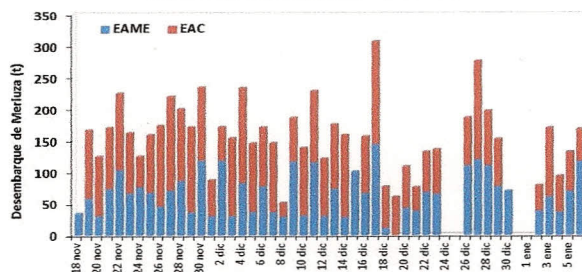
Estructura de Tallas por Subáreas del 01 al 06 enero



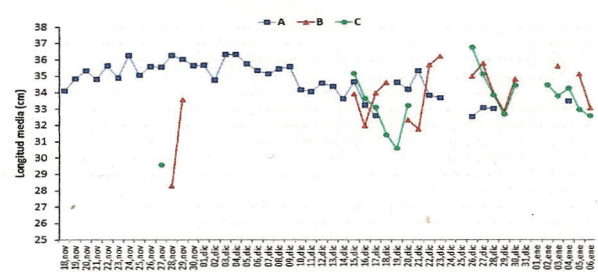
Distribución Espacial de la Flota



Desembarque de Merluza (t) por tipo de Flota



Longitud media (cm) de Merluza por subáreas



Estadísticas descriptivas de la estructura de tallas de Merluza por subárea del 01 al 06 enero 2014

DIA	A				B				C			
	RANGO	MODA	L.MEDIA	% < 28 cm	RANGO	MODA	L.MEDIA	% < 28 cm	RANGO	MODA	L.MEDIA	% < 28 cm
20 - Dic	22 - 65	36	34.2	11.8	21 - 57	32	32.3	12.4	23 - 61	31	33.2	14.7
21 - Dic	22 - 65	35	35.4	8.7	22 - 58	32	31.8	17.4				
22 - Dic	21 - 68	35	33.8	16.3	23 - 59	34	35.7	6.1				
23 - Dic	22 - 59	34	33.7	11.8	23 - 59	37	36.2	7.1				
24 - Dic												
25 - Dic												
26 - Dic	22 - 65	35	32.5	26.1	23 - 58	34	35.0	9.4	23 - 56	34	36.8	3.0
27 - Dic	21 - 62	35	33.1	19.4	23 - 57	39	35.8	6.0	22 - 60	36	35.1	4.1
28 - Dic	22 - 65	36	33.0	26.4	24 - 57	30	33.9	12.2	23 - 62	31	33.8	11.1
29 - Dic					22 - 56	29	32.9	16.1	23 - 57	29	32.7	10.4
30 - Dic					23 - 58	30	34.8	11.5	23 - 62	37	34.4	9.6
31 - Dic												
01 - Ene												
02 - Ene									21 - 59	33	34.5	3.8
03 - Ene					22 - 62	36	35.6	10.7	22 - 57	33	33.8	3.8
04 - Ene	24 - 57	36	33.5	11.3					23 - 58	32	34.3	5.3
05 - Ene					23 - 62	33	35.1	6.2	22 - 58	30	33.0	10.0
06 - Ene					23 - 62	30	33.1	11.7	22 - 59	29	32.6	12.4

*Cifras preliminares, NO oficiales.

