



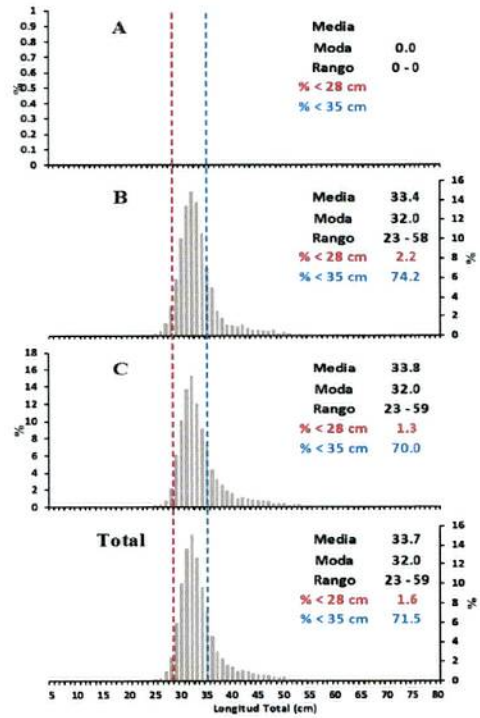
Reporte I. Pesquería de Merluza

6 de Marzo de 2014

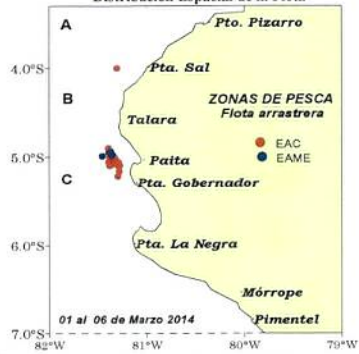
Desembarque (t) de Recursos Demersales de la Flota Arrastrera Industrial*

DIA	INDUSTRIAL		TOTAL MERLUZA	Otros demersales	TOTAL	Número embarcaciones	
	EAC	EAME				EAC	EAME
Jul 13	1488,7	1972,7	3461,3	165,4	3626,8		
Ago 13	2884,1	2466,3	5350,4	126,8	5477,2		
Sep 13	1715,7	1206,2	2921,9	105,6	3027,5		
Oct 13	51,1	115,0	166,0	20,5	186,5		
Nov 13	1301,3	866,0	2167,3	58,4	2225,8		
Dic 13	2347,0	1867,6	4214,5	158,6	4373,2		
Ene 14	3628,1	2503,8	6131,9	147,2	6279,2		
Feb 14	2707,4	2485,8	5193,2	98,5	5291,7		
01-Mar	31,5	31,0	62,6	0,7	63,3	2	1
02-Mar	36,4	38,7	75,1	0,8	76,0	2	1
03-Mar	63,6	31,5	95,1	0,7	95,9	4	1
04-Mar	133,6	81,8	215,4	1,9	217,3	8	2
05-Mar	120,4	68,3	188,6	1,9	190,5	7	2
06-Mar	81,6	73,6	155,1	2,0	157,1	5	2
Total	16590,5	13808,2	30398,7	889,0	31287,8		

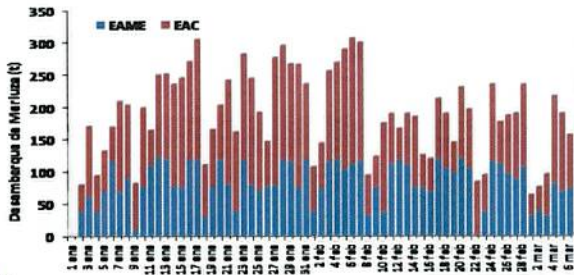
Estructura de Tallas por Subáreas del 01 al 06 marzo



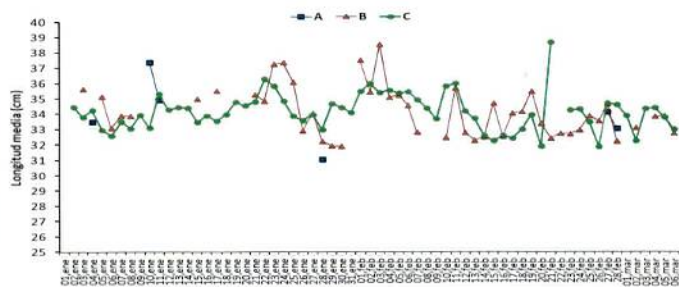
Distribución Espacial de la Flota



Desembarque de Merluza (t) por tipo de Flota



Longitud media (cm) de Merluza por subáreas



Estadísticas descriptivas de la estructura de tallas de Merluza por subárea del 20 febrero al 06 marzo 2014

DIA	A				B				C			
	RANGO	MODA	L.MEDIA	% < 28 cm	RANGO	MODA	L.MEDIA	% < 28 cm	RANGO	MODA	L.MEDIA	% < 28 cm
20 - Feb					23 - 65	32	33,3	2,0	25 - 49	31	31,9	3,3
21 - Feb					23 - 60	31	32,4	3,8	24 - 61	33	38,7	0,7
22 - Feb					24 - 56	32	32,7	1,4				
23 - Feb					25 - 55	29	32,7	0,7	24 - 52	34	34,2	1,7
24 - Feb					24 - 60	31	32,9	1,8	26 - 57	33	34,3	0,4
25 - Feb					25 - 62	31	33,8	1,1	24 - 61	33	33,5	1,9
26 - Feb					22 - 67	31	33,5	2,4	21 - 62	30	31,9	12,0
27 - Feb	24 - 67	34	34,1	6,2	23 - 62	31	34,6	1,9	23 - 66	32	34,7	2,3
28 - Feb	23 - 76	34	33,0	5,6	24 - 60	31	32,2	5,0	25 - 62	31	34,6	1,9
01 - Mar									25 - 58	31	33,9	1,6
02 - Mar					26 - 58	31	33,1	2,1	23 - 49	30	32,2	1,6
03 - Mar									23 - 57	32	34,3	0,8
04 - Mar					24 - 53	33	33,8	1,6	25 - 59	32	34,4	0,6
05 - Mar					24 - 58	33	33,8	0,9	24 - 59	32	33,8	1,1
06 - Mar					23 - 55	32	32,7	4,1	24 - 57	31	33,0	2,8

*Cifras preliminares, NO oficiales.

