



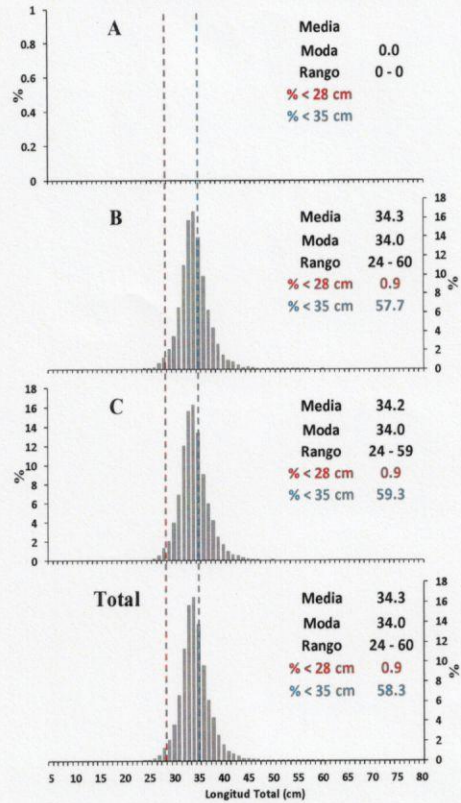
Reporte I. Pesquería de Merluza

11 de Mayo de 2014

Desembarque (t) de Recursos Demersales de la Flota Arrastrera Industrial\*

DIA	INDUSTRIAL		TOTAL MERLUZA	Otros demersales	TOTAL	Número embarcaciones	
	EAC	EAME				EAC	EAME
Jul 13	1488,7	1972,7	3461,3	165,4	3626,8		
Ago 13	2884,1	2466,3	5350,4	126,8	5477,2		
Sep 13	1715,7	1206,2	2921,9	105,6	3027,5		
Oct 13	51,1	115,0	166,0	20,5	186,5		
Nov 13	1301,3	866,0	2167,3	58,4	2225,8		
Dic 13	2347,0	1867,6	4214,5	158,6	4373,2		
Ene 14	3628,1	2503,8	6131,9	147,2	6279,2		
Feb 14	2707,4	2485,8	5193,2	98,5	5291,7		
Mar 14	2870,1	1944,7	4814,8	68,6	4883,4		
Abr 14	1599,2	976,6	2575,9	62,4	2638,2		
01 - May	79,3		79,3	1,4	80,7		
02 - May	32,2	75,4	107,6	2,2	109,8	2	2
03 - May	52,3	37,1	89,4	2,1	91,5	3	1
04 - May	52,3	34,4	86,7	2,6	89,3	3	1
05 - May	82,6	114,1	196,7	4,8	201,4	6	3
06 - May	47,8	74,0	121,8	3,7	125,6	5	7
07 - May	76,6	35,6	112,2	4,3	116,5	7	1
08 - May	56,5	74,1	130,6	5,2	135,9	5	2
09 - May	93,5	38,1	131,6	4,1	135,7	7	1
10 - May	29,8		29,8	1,3	31,1	2	
11 - May	34,4		34,4	1,3	35,6	3	
<b>Total</b>	<b>21229,9</b>	<b>16887,5</b>	<b>38117,4</b>	<b>1045,0</b>	<b>39162,5</b>		

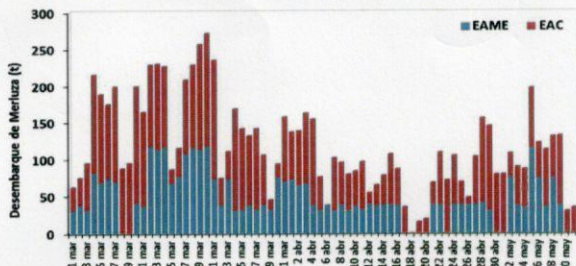
Estructura de Tallas por Subáreas del 01 al 11 mayo



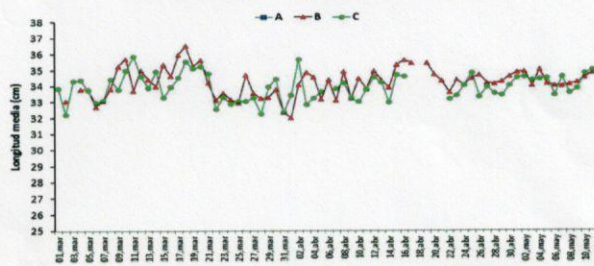
Distribución Espacial de la Flota



Desembarque de Merluza (t) por tipo de Flota



Longitud media (cm) de Merluza por subáreas



Estadísticas descriptivas de la estructura de tallas de Merluza por subárea del 01 al 11 mayo 2014

DIA	A				B				C			
	RANGO	MODA	L.MEDIA	% < 28 cm	RANGO	MODA	L.MEDIA	% < 28 cm	RANGO	MODA	L.MEDIA	% < 28 cm
01 - May					26 - 49	35	34,8	0,1	26 - 53	35	34,5	0,3
02 - May					24 - 47	35	34,9	0,7	27 - 56	34	34,6	0,4
03 - May					26 - 47	33	34,0	0,5	24 - 57	34	34,4	0,4
04 - May					25 - 52	34	35,0	1,8	26 - 53	33	34,4	2,1
05 - May					25 - 57	34	34,1	0,9	25 - 59	34	34,5	1,1
06 - May					25 - 55	34	34,0	1,1	25 - 50	33	33,4	0,5
07 - May					25 - 56	33	34,0	1,7	25 - 59	34	34,6	1,8
08 - May					25 - 54	33	34,1	0,5	25 - 51	33	33,6	0,7
09 - May					25 - 52	34	34,2	0,6	25 - 50	34	33,8	1,0
10 - May					26 - 51	34	34,5	1,7	26 - 55	34	34,8	1,4
11 - May					28 - 60	34	34,8	0,0	29 - 58	35	35,0	0,0

\*Cifras preliminares, NO oficiales.

