



Área autorizada de pesca: Extremo norte a 06°00' LS

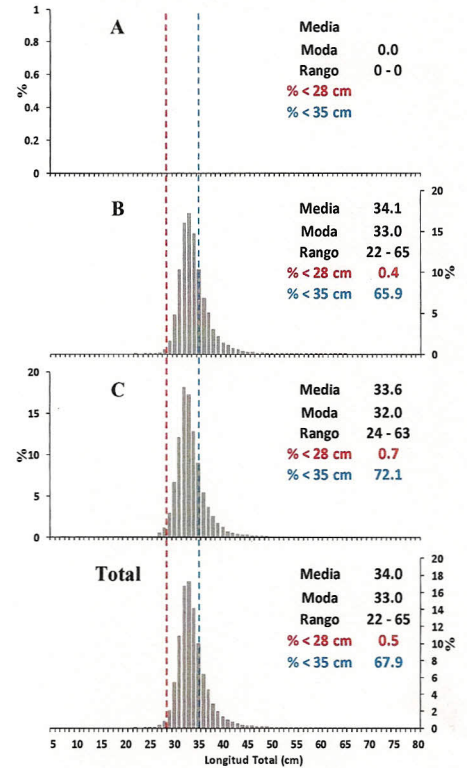
Reporte 1. Pesquería de Merluza

15 de Abril de 2014

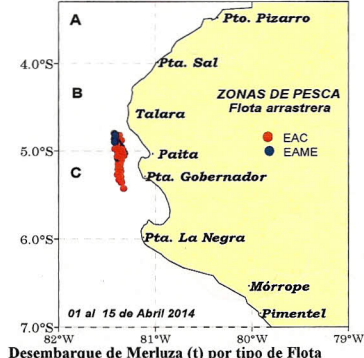
Desembarque (t) de Recursos Demersales de la Flota Arrastrera Industrial*

DIA	INDUSTRIAL		TOTAL MERLUZA	Otros demersales	TOTAL	Número embarcaciones	
	EAC	EAME				EAC	EAME
Jul 13	1488,7	1972,7	3461,3	165,4	3626,8		
Ago 13	2884,1	2466,3	5350,4	126,8	5477,2		
Sep 13	1715,7	1206,2	2921,9	105,6	3027,5		
Oct 13	51,1	115,0	166,0	20,5	186,5		
Nov 13	1301,3	866,0	2167,3	58,4	2225,8		
Dic 13	2347,0	1867,6	4214,5	158,6	4373,2		
Ene 14	3628,1	2503,8	6131,9	147,2	6279,2		
Feb 14	2707,4	2485,8	5193,2	98,5	5291,7		
01 - 31 Mar	2870,1	1944,7	4814,8	68,6	4883,4		
01 - Abr	64,8	72,1	136,9	8,3	145,2	4	2
02 - Abr	73,9	64,7	138,6	3,6	142,2	5	2
03 - Abr	95,7	67,0	162,7	2,7	165,5	6	2
04 - Abr	116,3	38,0	154,3	2,5	156,7	6	1
05 - Abr	44,9	31,0	76,0	1,9	77,9	3	1
06 - Abr		38,3	38,3	0,8	39,1		1
07 - Abr	70,9	31,0	101,9	2,0	103,8	4	1
08 - Abr	56,7	38,8	95,5	2,1	97,6	4	1
09 - Abr	48,8	30,8	79,5	1,6	81,1	3	1
10 - Abr	46,5	37,3	83,8	1,9	85,6	3	1
11 - Abr	64,5	31,6	96,1	1,9	98,0	4	1
12 - Abr	15,4	39,1	54,5	1,3	55,8	1	1
13 - Abr	28,1	36,8	64,9	2,5	67,5	2	1
14 - Abr	38,9	39,0	77,9	2,4	80,3	3	1
15 - Abr	67,7	38,6	106,4	2,8	109,2	4	1
Total	19826,6	16062,2	35888,8	987,8	36876,6		

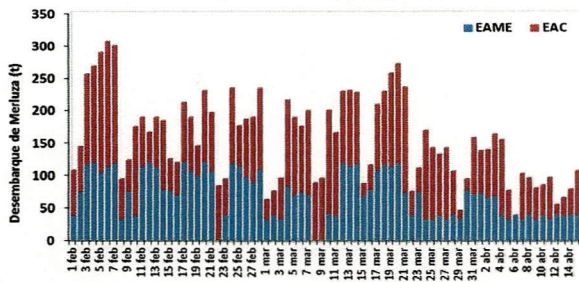
Estructura de Tallas por Subáreas del 01 al 15 abril



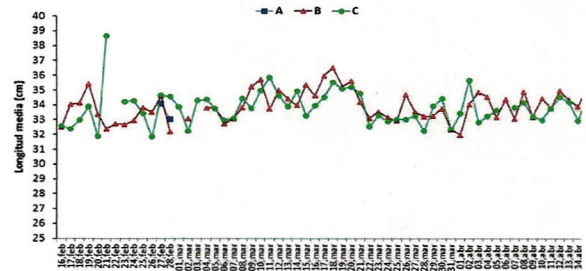
Distribución Espacial de la Flota



Desembarque de Merluza (t) por tipo de Flota



Longitud media (cm) de Merluza por subáreas



Estadísticas descriptivas de la estructura de tallas de Merluza por subárea del 01 al 15 abril 2014

DIA	A				B				C			
	RANGO	MODA	L.MEDIA	% < 28 cm	RANGO	MODA	L.MEDIA	% < 28 cm	RANGO	MODA	L.MEDIA	% < 28 cm
01 - Abr	19 - 61	32	32,0	11,3	26 - 58	32	33,4	0,4	26 - 58	32	33,4	0,4
02 - Abr	25 - 65	33	34,0	0,5	26 - 61	32	35,7	0,5	26 - 61	32	35,7	0,5
03 - Abr	24 - 58	33	34,9	0,7	25 - 58	32	32,8	1,4	25 - 58	32	32,8	1,4
04 - Abr	27 - 60	34	34,5	0,1	26 - 54	32	33,3	3,0	26 - 54	32	33,3	3,0
05 - Abr	26 - 59	33	33,2	0,5	25 - 56	33	33,7	0,5	25 - 56	33	33,7	0,5
06 - Abr	25 - 56	33	34,4	0,4								
07 - Abr	25 - 59	32	33,1	0,5	27 - 56	33	33,8	0,1	27 - 56	33	33,8	0,1
08 - Abr	26 - 65	33	34,9	0,1	28 - 60	33	34,2	0,0	28 - 60	33	34,2	0,0
09 - Abr	22 - 59	33	33,2	0,7	28 - 51	32	33,2	0,0	28 - 51	32	33,2	0,0
10 - Abr	26 - 61	33	34,5	0,0	26 - 56	32	33,0	0,2	26 - 56	32	33,0	0,2
11 - Abr	25 - 58	33	33,8	0,6	26 - 53	33	33,8	0,6	26 - 53	33	33,8	0,6
12 - Abr	29 - 63	34	34,9	0,0	26 - 57	33	34,6	1,2	26 - 57	33	34,6	1,2
	26 - 54	33	34,4	0,6	25 - 51	34	34,2	1,9	25 - 51	34	34,2	1,9
	26 - 52	32	33,9	1,1	24 - 54	32	33,0	0,9	24 - 54	32	33,0	0,9
	27 - 60	35	35,3	0,1	28 - 63	33	34,7	0,0	28 - 63	33	34,7	0,0



R. CASTILLO



J. RUJEL

JPL



A. CHIPOLLINI