



Área autorizada de pesca: Extremo norte a 06°00' LS

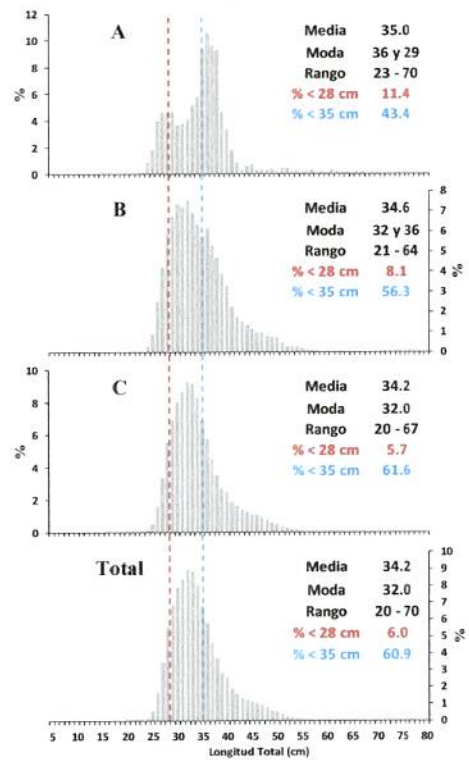
Reporte 1. Pesquería de Merluza

26 de enero de 2014

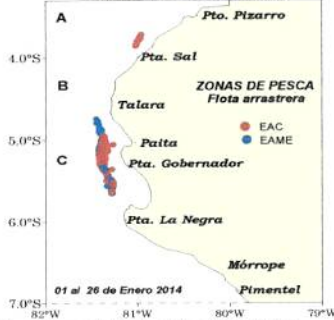
Desembarque (t) de Recursos Demersales de la Flota Arrastrera Industrial*

DIA	INDUSTRIAL		TOTAL MERLUZA	Otros demersales	TOTAL	Número embarcaciones	
	EAC	EAME				EAC	EAME
Jul 13	1488.7	1972.7	3461.3	165.4	3626.8		
Ago 13	2884.1	2466.3	5350.4	126.8	5477.2		
Sep 13	1715.7	1206.2	2921.9	105.6	3027.5		
Oct 13	51.1	115.0	166.0	20.5	186.5		
Nov 13	1301.3	866.0	2167.3	58.4	2225.8		
Dic 13	2347.0	1867.6	4214.5	158.6	4373.2		
01 - 15 Ene	1407.1	1072.6	2479.7	67.0	2546.7		
16 - Ene	151.5	118.3	269.8	5.2	275.0	9	3
17 - Ene	185.5	118.8	304.3	11.2	315.5	11	3
18 - Ene	81.1	29.3	110.3	2.0	112.4	5	1
19 - Ene	89.3	75.8	165.1	4.2	169.3	5	2
20 - Ene	83.2	119.1	202.3	3.6	206.0	5	3
21 - Ene	160.3	80.8	241.1	6.3	247.3	11	2
22 - Ene	122.9	38.2	161.1	3.9	165.0	8	1
23 - Ene	163.4	117.8	281.2	5.8	287.0	10	3
24 - Ene	164.9	78.9	243.8	5.0	248.8	10	2
25 - Ene	121.0	70.2	191.2	3.7	194.9	7	2
26 - Ene	68.6	77.6	146.2	3.7	149.9	4	2
			0.0		0.0		
			0.0		0.0		
			0.0		0.0		
			0.0		0.0		
Total	12586.7	10491.1	23077.7	756.9	23834.7		

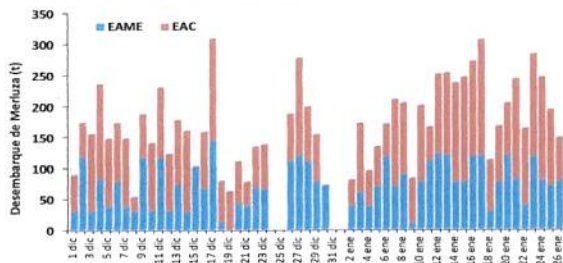
Estructura de Tallas por Subáreas del 01 al 26 enero



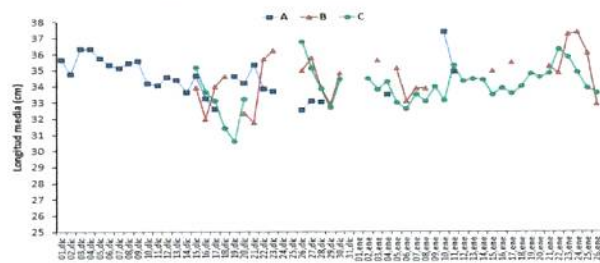
Distribución Espacial de la Flota



Desembarque de Merluza (t) por tipo de Flota



Longitud media (cm) de Merluza por subáreas



Estadísticas descriptivas de la estructura de tallas de Merluza por subárea del 10 al 26 enero 2014

DIA	A				B				C			
	RANGO	MODA	L.MEDIA	% < 28 cm	RANGO	MODA	L.MEDIA	% < 28 cm	RANGO	MODA	L.MEDIA	% < 28 cm
10 - Ene	24 - 70	37	37.4	4.8					23 - 61	28	33.1	12.5
11 - Ene	23 - 67	36	34.9	16.0					24 - 60	32	35.3	6.0
12 - Ene									21 - 65	30	34.3	8.0
13 - Ene									23 - 60	33	34.5	6.3
14 - Ene									23 - 65	32	34.4	4.6
15 - Ene					25 - 49	34	35.0	6.5	22 - 67	31	33.5	5.1
16 - Ene									23 - 62	32	33.9	4.8
17 - Ene					24 - 56	33	35.5	2.8	23 - 61	32	33.5	5.3
18 - Ene									23 - 56	32	34.0	6.1
19 - Ene									24 - 62	33	34.8	4.5
20 - Ene									24 - 62	32	34.5	3.7
21 - Ene					24 - 56	32	35.2	3.4	22 - 65	32	34.8	4.0
22 - Ene					24 - 59	31	34.8	5.4	23 - 60	34	36.3	2.2
23 - Ene					26 - 61	35	37.2	0.8	25 - 60	34	35.8	1.5
24 - Ene					24 - 64	34	37.3	2.7	24 - 63	31	34.8	2.0
25 - Ene					25 - 64	32	36.1	2.5	25 - 59	33	33.9	3.1
26 - Ene					24 - 58	28	32.9	11.0	23 - 58	30	33.6	5.1

*Cifras preliminares, NO oficiales.



J. RUJEL



R. CASTILLO



A. CHIPOLLINI