



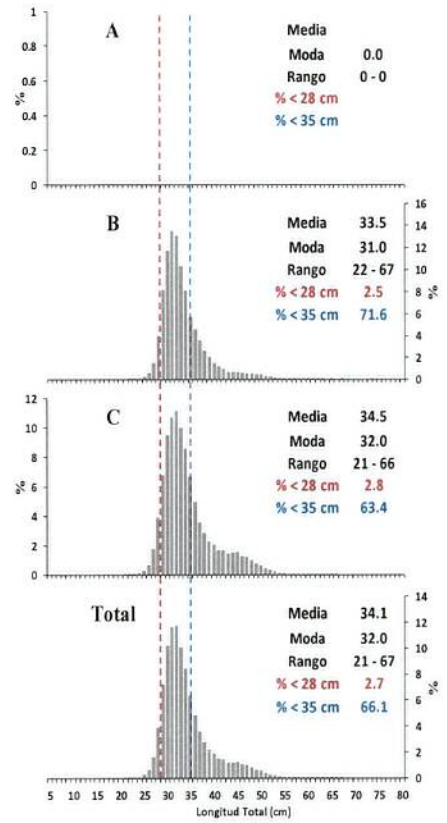
Reporte 1. Pesquería de Merluza

26 de Febrero de 2014

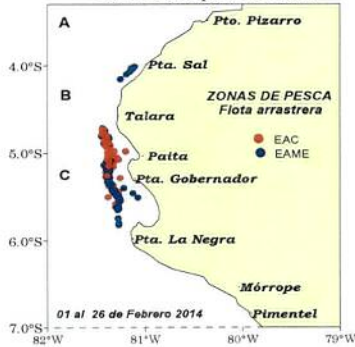
Desembarque (t) de Recursos Demersales de la Flota Arrastrera Industrial*

DIA	INDUSTRIAL		TOTAL MERLUZA	Otros demersales	TOTAL	Número embarcaciones	
	EAC	EAME				EAC	EAME
Jul 13	1488,7	1972,7	3461,3	165,4	3626,8		
Ago 13	2884,1	2466,3	5350,4	126,8	5477,2		
Sep 13	1715,7	1206,2	2921,9	105,6	3027,5		
Oct 13	51,1	115,0	166,0	20,5	186,5		
Nov 13	1301,3	866,0	2167,3	58,4	2225,8		
Dic 13	2347,0	1867,6	4214,5	158,6	4373,2		
Ene 14	3628,1	2503,8	6131,9	147,2	6279,2		
01 - 15 Feb	1596,9	1312,8	2909,7	49,6	2959,3		
16 - Feb	50,4	68,4	118,8	2,2	121,1	3	2
17 - Feb	92,7	119,1	211,8	3,7	215,5	7	3
18 - Feb	83,0	105,8	188,8	3,8	192,7	6	3
19 - Feb	46,2	98,2	144,3	2,4	146,7	3	3
20 - Feb	110,0	119,7	229,6	6,1	235,8	7	3
21 - Feb	90,9	104,7	195,6	4,3	199,8	6	3
22 - Feb	82,9		82,9	1,9	84,8	5	
23 - Feb	56,1	37,6	93,7	1,6	95,3	3	1
24 - Feb	117,9	116,1	234,0	6,1	240,1	7	3
25 - Feb	63,6	111,9	175,5	3,3	178,9	4	3
26 - Feb	88,9	96,9	185,9	4,9	190,7	5	3
Total	15895,4	13288,9	29184,3	872,3	30056,5		

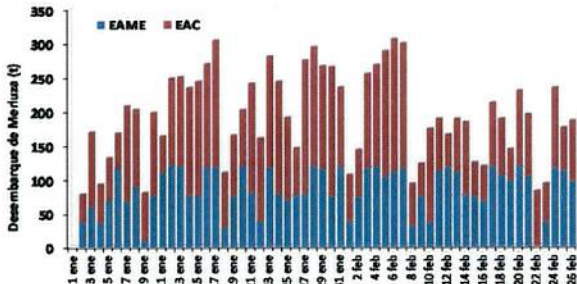
Estructura de Tallas por Subáreas del 01 al 26 febrero



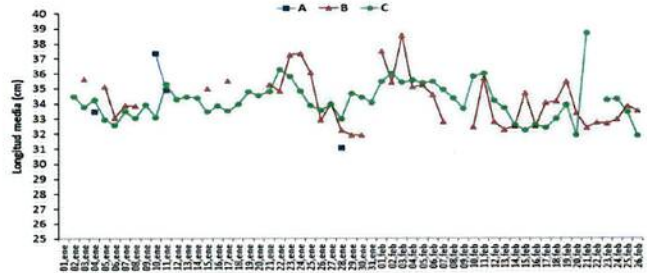
Distribución Espacial de la Flota



Desembarque de Merluza (t) por tipo de Flota



Longitud media (cm) de Merluza por subáreas



Estadísticas descriptivas de la estructura de tallas de Merluza por subárea del 10 al 26 febrero 2014

DIA	A				B				C			
	RANGO	MODA	L.MEDIA	% < 28 cm	RANGO	MODA	L.MEDIA	% < 28 cm	RANGO	MODA	L.MEDIA	% < 28 cm
10 - Feb					25 - 52	30	32,4	3,8	23 - 59	32	35,8	1,2
11 - Feb					27 - 51	32	35,6	0,6	25 - 61	34	36,0	1,9
12 - Feb					25 - 56	31	32,8	2,9	25 - 61	31	34,2	2,2
13 - Feb					23 - 53	31	32,2	4,2	24 - 62	32	33,7	2,2
14 - Feb					25 - 54	30	32,5	7,0	24 - 64	32	32,6	3,3
15 - Feb					26 - 60	33	34,7	1,8	24 - 57	31	32,3	4,0
16 - Feb					23 - 56	31	32,5	5,8	24 - 56	32	32,6	3,0
17 - Feb					24 - 60	31	34,0	2,9	24 - 58	31	32,4	3,6
18 - Feb					24 - 59	31	34,1	3,1	23 - 63	31	33,0	4,7
19 - Feb					24 - 62	32	35,4	1,6	22 - 58	31	33,9	4,3
20 - Feb					23 - 65	32	33,3	2,0	25 - 49	31	31,9	3,3
21 - Feb					23 - 60	31	32,4	3,8	24 - 61	33	38,7	0,7
22 - Feb					24 - 56	32	32,7	1,4				
23 - Feb					25 - 55	29	32,7	0,7	24 - 52	34	34,2	1,7
24 - Feb					24 - 60	31	32,9	1,8	26 - 57	33	34,3	0,4
25 - Feb					25 - 62	31	33,8	1,1	24 - 61	33	33,5	1,9
26 - Feb					22 - 67	31	33,5	2,4	21 - 62	30	31,9	12,0



J. RUJEL



R. CASTILLO



A. CHIPOLLINI