



Área autorizada de pesca: Extremo norte a 06°00' LS

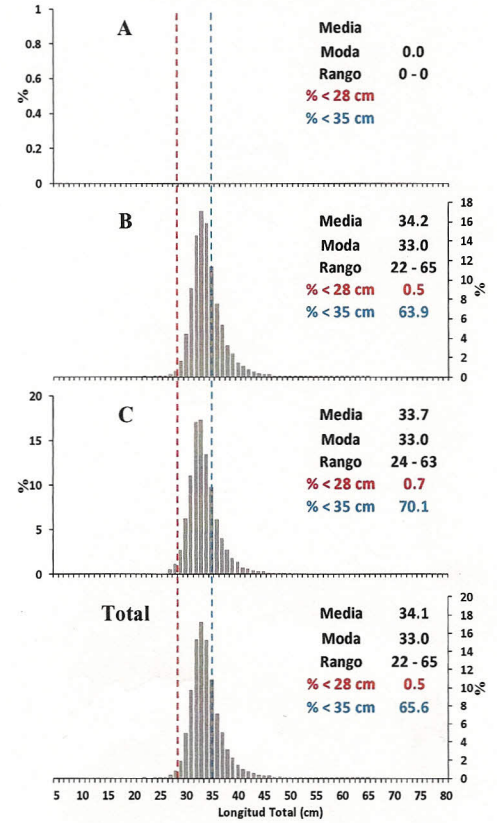
Reporte 1. Pesquería de Merluza

27 de Abril de 2014

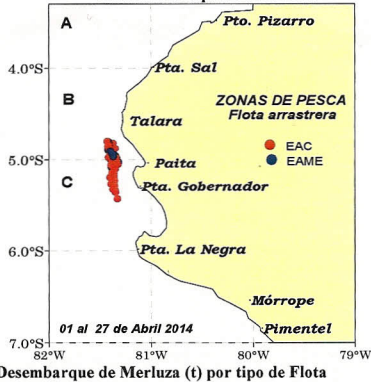
Desembarque (t) de Recursos Demersales de la Flota Arrastrera Industrial*

DIA	INDUSTRIAL		TOTAL MERLUZA	Otros demersales	TOTAL	Número embarcaciones	
	EAC	EAME				EAC	EAME
Jul 13	1488,7	1972,7	3461,3	165,4	3626,8		
Ago 13	2884,1	2466,3	5350,4	126,8	5477,2		
Sep 13	1715,7	1206,2	2921,9	105,6	3027,5		
Oct 13	51,1	115,0	166,0	20,5	186,5		
Nov 13	1301,3	866,0	2167,3	58,4	2225,8		
Dic 13	2347,0	1867,6	4214,5	158,6	4373,2		
Ene 14	3628,1	2503,8	6131,9	147,2	6279,2		
Feb 14	2707,4	2485,8	5193,2	98,5	5291,7		
Mar 14	2870,1	1944,7	4814,8	68,6	4883,4		
01 - 15 Abr	833,1	634,1	1467,3	38,1	1505,4		
16 - Abr	48,8	38,1	86,8	2,5	89,4	4	1
17 - Abr	35,3		35,3	0,7	36,0	2	
18 - Abr	0,0		0,0	0,0	0,0		
19 - Abr	15,5		15,5	0,3	15,8	1	
20 - Abr	19,0		19,0	0,2	19,3	1	
21 - Abr	29,0	39,0	67,9	1,3	69,3	2	1
22 - Abr	70,5	38,4	108,9	2,2	111,0	4	1
23 - Abr	71,3		71,3	2,0	73,3	4	
24 - Abr	65,9	38,7	104,6	2,9	107,6	4	1
25 - Abr	30,0	38,8	68,8	1,9	70,8	2	1
26 - Abr	9,2	38,8	48,0	1,5	49,5	1	1
27 - Abr	64,2	39,0	103,2	2,0	105,1	5	1
Total	20285,2	16333,0	36618,2	1005,4	37623,6		

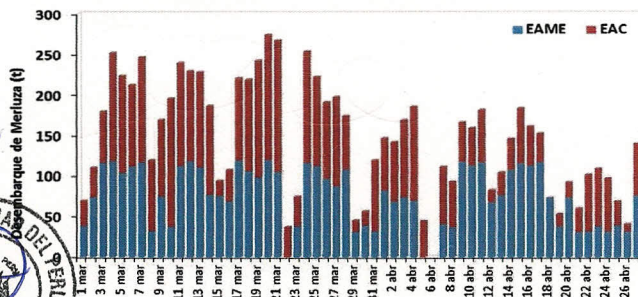
Estructura de Tallas por Subáreas del 01 al 27 abril



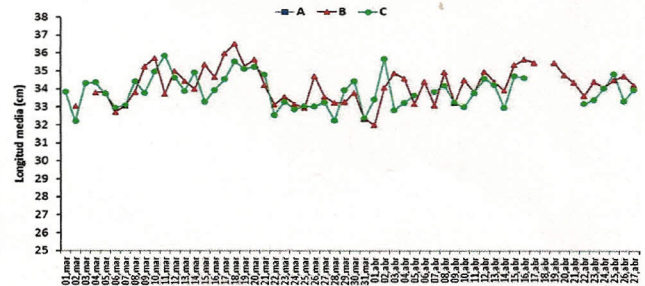
Distribución Espacial de la Flota



Desembarque de Merluza (t) por tipo de Flota



Longitud media (cm) de Merluza por subáreas



Estadísticas descriptivas de la estructura de tallas de Merluza por subárea del 15 al 27 abril 2014

DIA	A				B				C			
	RANGO	MODA	L.MEDIA	% < 28 cm	RANGO	MODA	L.MEDIA	% < 28 cm	RANGO	MODA	L.MEDIA	% < 28 cm
15 - Abr					27 - 60	35	35,3	0,1	28 - 63	33	34,7	0,0
16 - Abr					27 - 60	34	35,6	0,2	25 - 62	33	34,6	2,1
17 - Abr					27 - 48	35	35,4	0,3				
18 - Abr												
19 - Abr					27 - 48	35	35,4	0,3				
20 - Abr					28 - 57	34	34,7	0,0				
21 - Abr					28 - 57	34	34,3	0,0				
22 - Abr					24 - 54	33	33,6	0,7	28 - 42	34	33,2	0,0
23 - Abr					24 - 56	34	34,4	1,1	26 - 52	32	33,4	0,8
24 - Abr					24 - 60	33	34,1	0,6	26 - 55	33	34,0	1,0
25 - Abr					26 - 55	34	34,5	1,4	27 - 50	35	34,8	0,2
26 - Abr					24 - 60	34	34,7	0,8	27 - 51	33	33,3	0,6
27 - Abr					25 - 52	33	34,2	0,9	27 - 53	33	34,0	0,2

*Cifras preliminares, NO oficiales.



A. CHIPOLLINI



J. RUIJEL



R. CASTILLO