



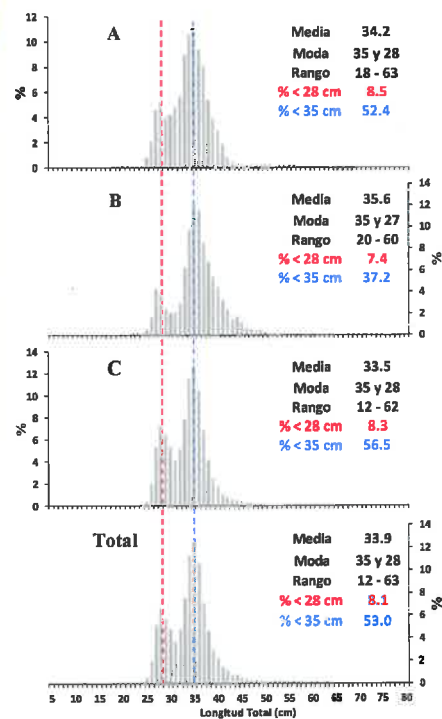
Reporte 1. Pesquería de Merluza

30 de noviembre de 2014

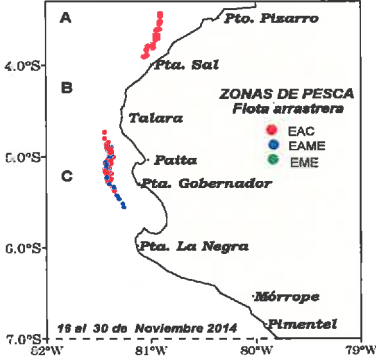
Desembarque (t) de Recursos Demersales de la Flota Arrastrea

EPA	INDUSTRIAL			TOTAL MERLUZA	Otros demersales	TOTAL	Número embarcaciones		
	EAC	EAME	EME				EAC	EAME	EME
01 al 31 Jul	2174.7	1354.6	77.8	3607.1	301.4	3908.5			
01 - 31 Ago	2640.9	1450.5	37.5	4128.9	192.0	4320.9			
01 - 30 Set	2406.1	1808.7	34.1	4248.9	171.7	4420.6			
01 - 31 Oct	314.4	325.9	0.4	640.8	30.7	671.5			
01 - 15 Nov	70.5	187.5		258.0	13.8	271.8			
16 - Nov	29.7	122.1		151.8	1.6	153.4	2	3	
17 - Nov	52.4	98.1		150.4	1.9	152.3	4	3	
18 - Nov	49.3	86.5		135.8	4.0	139.8	5	3	
19 - Nov	46.4	74.3		120.7	3.7	124.4	5	3	
20 - Nov	36.9	62.3		99.2	3.3	102.4	2	3	
21 - Nov	69.0	60.8		129.9	3.0	132.9	6	2	
22 - Nov		29.1		29.1	0.1	29.2		1	
23 - Nov	13.4	66.8		80.2	0.7	80.9	1	2	
24 - Nov	77.7	78.5		156.2	3.4	159.6	5	2	
25 - Nov	65.8	143.4		209.2	2.9	212.1	4	3	
26 - Nov	103.3	110.6		213.9	3.4	217.2	7	3	
27 - Nov	91.6	73.7		165.4	1.2	166.6	5	2	
28 - Nov	178.0	121.4		299.4	2.9	302.3	9	2	
29 - Nov	25.7	106.2		131.9	2.6	134.6	3	2	
30 - Nov	15.8	114.6		130.4	1.6	132.0	1	3	
Total	8461.5	6475.6	149.9	15087.0	745.9	15833.0			

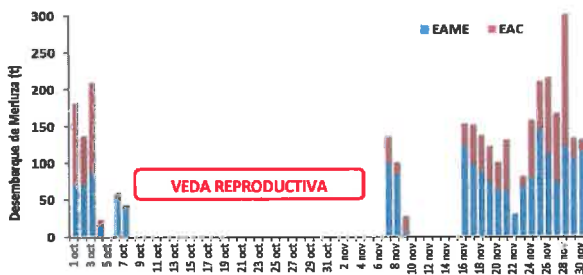
Estructura de Tallas por Subáreas del 01 al 30 noviembre



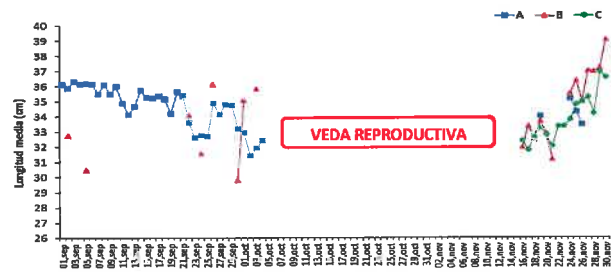
Distribución Espacial de la Flota



Desembarque de Merluza (t) por tipo de Flota



Longitud media (cm) de Merluza por subáreas



Estadísticas descriptivas de la estructura de tallas de Merluza por subárea del 16 al 30 noviembre 2014

DIA	A				B				C			
	RANGO	MODA	L.MEDIA	% < 28 cm	RANGO	MODA	L.MEDIA	% < 28 cm	RANGO	MODA	L.MEDIA	% < 28 cm
16 - Nov					21 - 52	27	31.9	23.2	19 - 50	34	32.3	9.5
17 - Nov					20 - 54	35	33.3	14.6	21 - 52	28	31.7	13.0
18 - Nov					22 - 54	34	32.5	19.8	21 - 55	35	32.6	11.1
19 - Nov	25 - 49	36	34.0	6.5	21 - 47	35	33.6	6.8	21 - 58	35	33.2	7.6
20 - Nov					23 - 47	34	32.8	9.7	23 - 56	35	32.7	9.5
21 - Nov					23 - 47	28	31.1	21.9	12 - 50	28	32.0	13.4
22 - Nov									25 - 53	34	33.3	7.3
23 - Nov									25 - 50	35	33.3	4.7
24 - Nov	18 - 63	35	35.1	7.3	26 - 52	35	35.5	0.2	24 - 54	35	33.7	7.0
25 - Nov	20 - 56	34	34.3	2.3	29 - 57	35	36.3	0.0	23 - 58	35	34.7	4.7
26 - Nov	20 - 61	35	33.4	12.6	24 - 60	35	34.9	6.3	25 - 60	35	34.9	3.2
27 - Nov					24 - 58	36	37.0	5.6	21 - 62	35	35.2	4.7
28 - Nov					20 - 53	35	36.9	2.6	22 - 57	35	34.2	9.5
29 - Nov					26 - 51	35	37.2	1.1	26 - 55	35	36.9	1.5
30 - Nov					26 - 55	40	39.0	0.1	25 - 58	36	36.5	1.8

Cifras preliminares



A. GONZALEZ



R. GUEVARA

