



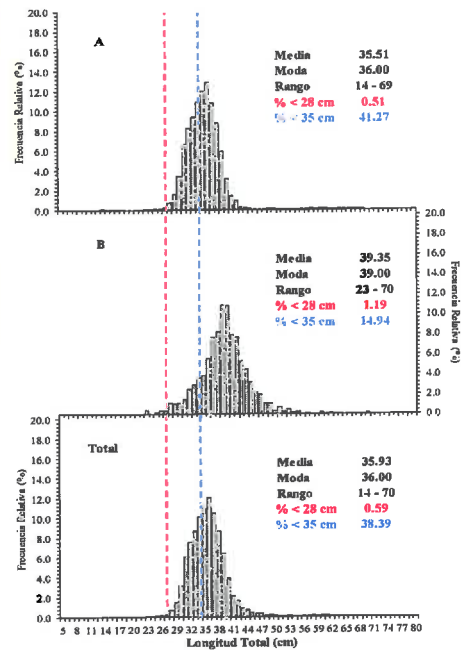
Reporte 1. Pesquería de Merluza

5 de abril de 2015

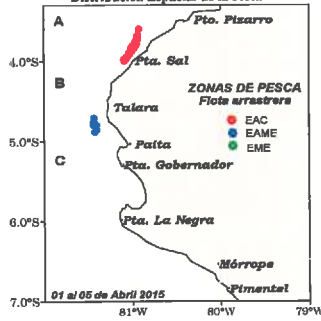
Desembarque (t) de Recursos Demersales de la Flota Arrastrera

DÍA	INDUSTRIAL			TOTAL MERLUZA	Otros demersales	TOTAL	Número embarcaciones		
	EAC	EAME	EME				EAC	EAME	EME
01 al 31 Jul	2174.7	1354.6	77.8	3607.1	301.4	3908.5			
01 - 31 Ago	2640.9	1450.5	37.5	4128.9	192.0	4320.9			
01 - 30 Set	2406.1	1808.7	34.1	4248.9	171.7	4420.6			
01 - 31 Oct	314.4	325.9	0.4	640.8	30.7	671.5			
01 - 30 Nov	925.5	1535.9		2461.4	50.2	2511.5			
01 - 31 Dic	1562.5	2071.3		3633.9	87.0	3720.9			
01 - 31 Ene	2361.7	1689.1		4050.8	207.4	4258.2			
01 - 31 Feb	3048.8	1691.9		4740.6	147.9	4888.5			
01 - 31 Mar	3101.5	1932.0		5033.6	129.9	5163.5			
01 - Abr	46.2	8.9		55.0	3.1	58.1	3	1	
02 - Abr	18.3			18.3	0.7	19.0	1		
03 - Abr	13.8			13.8	1.2	15.0	1		
04 - Abr	42.6			42.6	1.0	43.6	2		
05 - Abr	28.2	16.3		44.6	3.4	48.0	2	1	
Total	18685.2	13885.1	149.9	32720.2	1327.4	34047.6			

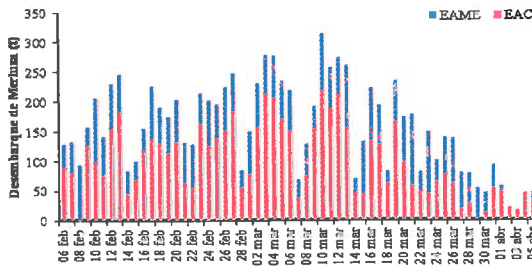
Estructura de Tallas por Subáreas del 01 al 05 abril



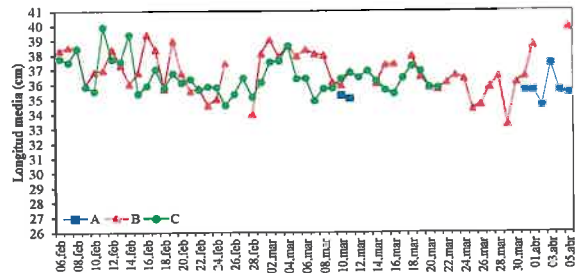
Distribución Espacial de la Flota



Desembarque de Merluza (t) por tipo de Flota



Longitud media (cm) de Merluza por subáreas



Estadísticas descriptivas de la estructura de tallas de Merluza por subárea del 01 al 05 abril

DÍA	A				B				C			
	RANGO	MODA	L.MEDIA	% < 28 cm	RANGO	MODA	L.MEDIA	% < 28 cm	RANGO	MODA	L.MEDIA	% < 28 cm
01 - Abr	14 - 67	36	35.6	0.9	23 - 70	39 y 33	38.6	1.8				
02 - Abr	26 - 49	34	34.6	0.3								
03 - Abr	25 - 69	36 y 32	37.4	0.4								
04 - Abr	26 - 33	36	35.6	0.6								
05 - Abr	27 - 67	35	35.4	0.1	25 - 62	40	39.8	0.8				

Cifras preliminares.



A. GONZÁLEZ



R. GUEVARA



C. AGUILAR