



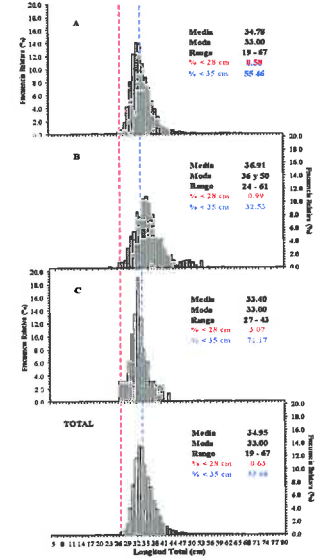
Reporte 1. Pesquería de Merluza

8 de julio de 2015

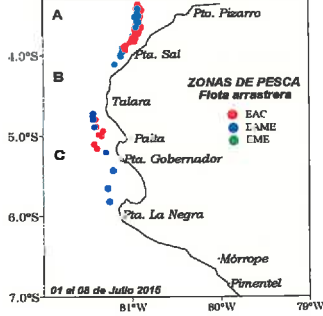
Desembarque (t) de Recursos Demersales de la Flota Arrastrera

DIA	INDUSTRIAL			TOTAL MERLUZA	Otros demersales	TOTAL	Número embarcaciones		
	EAC	EAME	EME				EAC	EAME	EME
01 - Jul				85.8	2.1	87.9	4	2	
02 - Jul	27.8	58.0		0.0		0.0			
03 - Jul				65.4	1.9	67.4	4		
04 - Jul	65.4			52.3	16.9	69.2	2	2	
05 - Jul	22.7	29.6		71.7	4.9	76.7	7	1	
06 - Jul	48.7	23.0		69.0	7.0	76.0	4	4	
07 - Jul	13.6	55.4		10.9	1.9	12.8	3		
08 - Jul	30.9								
Total	189.2	166.1	0.0	355.2	34.7	390.0			

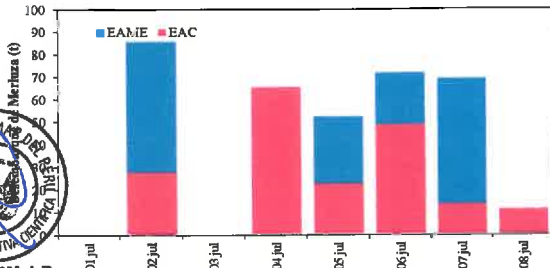
Estructura de Tallas por Subáreas del 01 al 08 julio



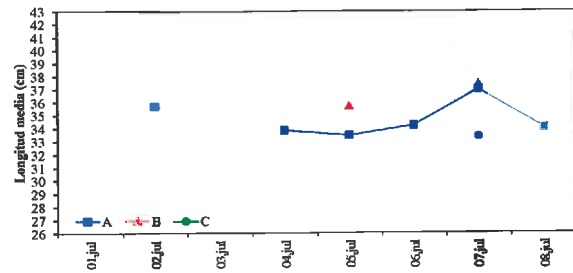
Distribución Espacial de la Flota



Desembarque de Merluza (t) por tipo de Flota



Longitud media (cm) de Merluza por subáreas



Estadísticas descriptivas de la estructura de tallas de Merluza por subárea del 01 al 08 julio

DIA	A				B				C			
	RANGO	MODA	L.MEDIA	% < 28 cm	RANGO	MODA	L.MEDIA	% < 28 cm	RANGO	MODA	L.MEDIA	% < 28 cm
01 - Jul												
02 - Jul	28 - 59	34 y 37	35.7	0.0								
03 - Jul												
04 - Jul	23 - 50	33	33.9	0.7								
05 - Jul	23 - 58	32	33.5	1.2	28 - 61	36	35.7	0.0				
06 - Jul	19 - 63	33	34.3	1.0								
07 - Jul	26 - 67	34	37.0	0.3	24 - 56	37	37.4	1.3	27 - 43	33	33.4	3.1
08 - Jul	25 - 53	33	34.0	0.3								

Cifras preliminares.



R. GUEVARA



A. CONZÁLEZ