



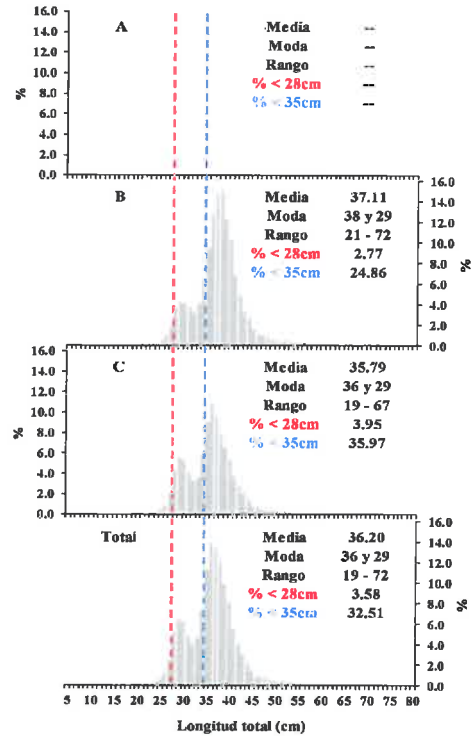
Reporte 1. Pesquería de Merluza

12 de febrero de 2015

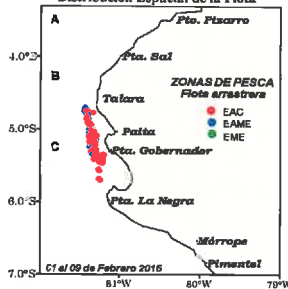
Desembarque (t) de Recursos Demersales de la Flota Arrastrera

DÍA	INDUSTRIAL			TOTAL MERLUZA	Otros demersales	TOTAL	Número embarcaciones		
	EAC	EAME	EME				EAC	EAME	EME
01 al 31 jul	2174.7	1354.6	77.8	3607.1	301.4	3908.5			
01 - 31 Ago	2640.9	1450.5	37.5	4128.9	192.0	4320.9			
01 - 30 Set	2406.1	1808.7	34.1	4248.9	171.7	4420.6			
01 - 31 Oct	314.4	325.9	0.4	640.8	30.7	671.5			
01 - 30 Nov	925.5	1535.9		2461.4	50.2	2511.5			
01 - 31 Dic	1562.5	2071.3		3633.9	87.0	3720.9			
01 - 31 Ene	2361.7	1689.1		4050.8	207.4	4258.2			
01 - Feb	18.7	81.9		100.6	2.2	102.8	1	2	
02 - Feb	98.4	30.2		128.6	3.1	131.7	7	1	
03 - Feb	166.8	30.2		196.9	3.6	200.5	10	1	
04 - Feb	178.2	70.4		248.5	7.7	256.3	10	2	
05 - Feb	157.9	96.6		254.4	5.2	259.6	10	2	
06 - Feb	87.9	37.1		125.0	2.1	127.1	5	1	
07 - Feb	78.8	50.6		129.4	3.5	132.9	6	2	
08 - Feb		90.9		90.9	26.6	117.5		2	
09 - Feb	123.3	30.2		153.5	3.6	157.1	8	1	
10 - Feb	96.5	105.7		202.2	5.7	207.9	7	2	
11 - Feb	73.5	64.5		137.9	2.8	140.8	5	2	
12 - Feb	37.8			37.8	1.0	38.9	2		
Total	13503.5	10924.2	149.9	24577.6	1107.5	25685.1			

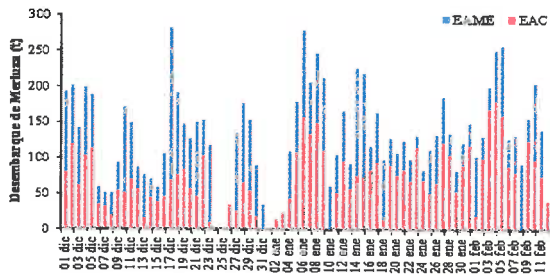
Estructura de Tallas por Subáreas del 01 al 12 febrero



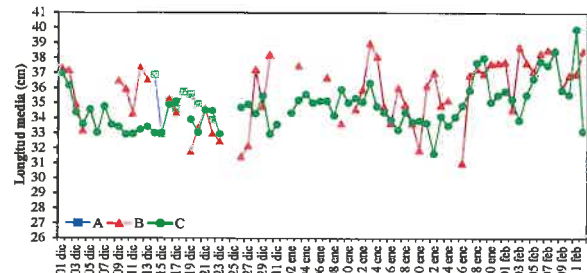
Distribución Espacial de la Flota



Desembarque de Merluza (t) por tipo de Flota



Longitud media (cm) de Merluza por subáreas



Estadísticas descriptivas de la estructura de tallas de Merluza por subárea del 01 al 12 febrero 2015

DÍA	A				B				C			
	RANGO	MODA	L.MEDIA	% < 28 cm	RANGO	MODA	L.MEDIA	% < 28 cm	RANGO	MODA	L.MEDIA	% < 28 cm
01 - Feb					21 - 66	37	37.7	1.2	25 - 60	35 y 29	35.8	2.6
02 - Feb					23 - 57	29 y 38	34.5	10.2	23 - 60	36 y 30	35.2	2.4
03 - Feb					27 - 60	37	38.7	1.3	20 - 64	36 y 29	33.8	7.5
04 - Feb					25 - 58	38 y 28	37.7	3.1	22 - 67	36 y 29	35.5	3.8
05 - Feb					21 - 58	37 y 30	37.1	1.7	23 - 65	36 y 29	36.6	2.4
06 - Feb					25 - 65	36 y 29	38.3	2.1	24 - 60	37	37.7	1.0
07 - Feb					23 - 60	38	38.5	0.7	20 - 62	37 y 30	37.5	2.0
08 - Feb					26 - 72	37 y 29	38.5	2.1	23 - 60	38 y 31	38.4	0.5
09 - Feb					22 - 61	36 y 31	35.9	2.3	20 - 65	37 y 30	35.8	4.9
10 - Feb					23 - 58	38 y 31	36.8	2.9	19 - 63	36 y 30	35.5	5.0
11 - Feb					22 - 62	38 y 29	37.0	3.2	23 - 63	39	39.9	0.5
12 - Feb					23 - 55	40 y 31	38.5	1.9	19 - 58	29 y 35	33.1	13.6

Cifras preliminares



A. GONZÁLEZ



R. GUEVARA



A. CHIPOLLINI