



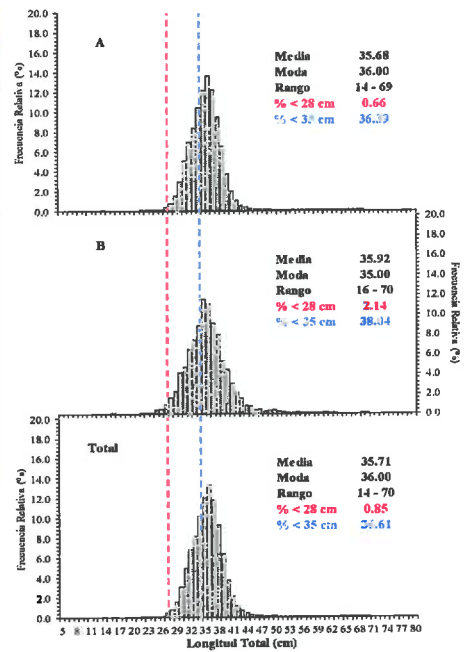
Reporte 1. Pesquería de Merluza

13 de abril de 2015

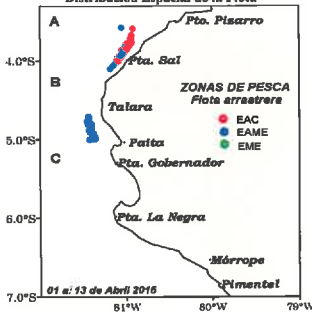
Desembarque (t) de Recursos Demersales de la Flota Arrastrera

DIA	INDUSTRIAL			TOTAL MERLUZA	Otras demersales	TOTAL	Número embarcaciones		
	EAC	EAME	EME				EAC	EAME	EME
01 al 31 Jul	2174.7	1354.6	77.8	3607.1	301.4	3908.5			
01 - 31 Ago	2640.9	1450.5	37.5	4128.9	192.0	4320.9			
01 - 30 Set	2406.1	1808.7	34.1	4248.9	171.7	4420.6			
01 - 31 Oct	314.4	325.9	0.4	640.8	30.7	671.5			
01 - 30 Nov	925.5	1535.9		2461.4	50.2	2511.5			
01 - 31 Dic	1562.3	2071.3		3633.9	87.0	3720.9			
01 - 31 Ene	2361.7	1689.1		4050.8	207.4	4258.2			
01 - 31 Feb	3048.8	1691.9		4740.6	147.9	4888.5			
01 - 31 Mar	3101.5	1932.0		5033.6	129.9	5163.5			
01 - Abr	46.2	8.9		55.0	3.1	58.1	3	1	
02 - Abr	18.3			18.3	0.7	19.0	1		
03 - Abr	13.8			13.8	1.2	15.0	1		
04 - Abr	42.6			42.6	1.0	43.6	2		
05 - Abr	28.2	16.3		44.6	3.4	48.0	2	1	
06 - Abr	143.4	36.6		199.9	6.3	206.2	8	3	
07 - Abr	63.9	29.1		93.0	2.1	95.1	4	1	
08 - Abr	144.6	40.0		184.6	4.9	189.5	8	1	
09 - Abr	82.4	47.5		129.9	5.0	134.9	5	2	
10 - Abr	108.4	73.3		181.8	4.9	186.7	6	2	
11 - Abr	60.7	35.6		96.3	3.2	99.5	4	1	
12 - Abr		70.8		70.8	1.3	72.1		2	
13 - Abr	97.4	36.3		133.7	3.7	137.3	5	1	
Total	19385.9	14274.2	149.9	33810.0	1358.8	35168.8			

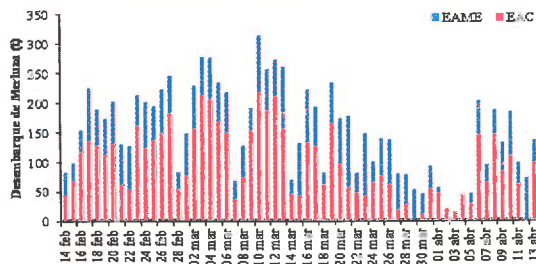
Estructura de Tallas por Subáreas del 01 al 13 abril



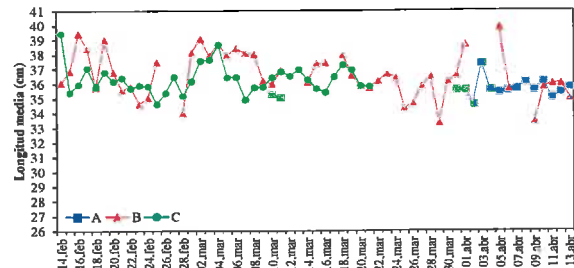
Distribución Espacial de la Flota



Desembarque de Merluza (t) por tipo de Flota



Longitud media (cm) de Merluza por subáreas



Estadísticas descriptivas de la estructura de tallas de Merluza por subárea del 01 al 13 abril

DIA	A				B				C			
	RANGO	MODA	L.MEDIA	% < 28 cm	RANGO	MODA	L.MEDIA	% < 28 cm	RANGO	MODA	L.MEDIA	% < 28 cm
01 - Abr	14 - 67	36	35.6	0.9	23 - 70	39 y 33	38.6	1.8				
02 - Abr	26 - 49	34	34.6	0.3								
03 - Abr	25 - 69	36 y 32	37.4	0.4								
04 - Abr	26 - 53	36	35.6	0.6								
05 - Abr	27 - 67	35	35.4	0.1	25 - 62	40	39.8	0.8				
06 - Abr	24 - 67	36	35.5	0.5	16 - 69	36	35.6	2.5				
07 - Abr	24 - 65	36	35.6	1.0								
08 - Abr	25 - 64	36	36.1	0.5								
09 - Abr	22 - 65	35	35.6	0.5	23 - 56	30 y 37	33.4	4.9				
10 - Abr	23 - 64	36	36.1	0.4	27 - 37	37	35.7	0.6				
11 - Abr	23 - 60	35	35.0	1.4	23 - 63	35 y 30	36.0	1.9				
12 - Abr	29 - 53	34	35.4	0.0	25 - 59	35 y 38	36.0	1.5				
13 - Abr	23 - 62	36	35.7	1.2	26 - 52	35	35.0	4.5				

Cifras preliminares.



A. GONZALEZ



R. GUEVARA



C. AGUILAR