



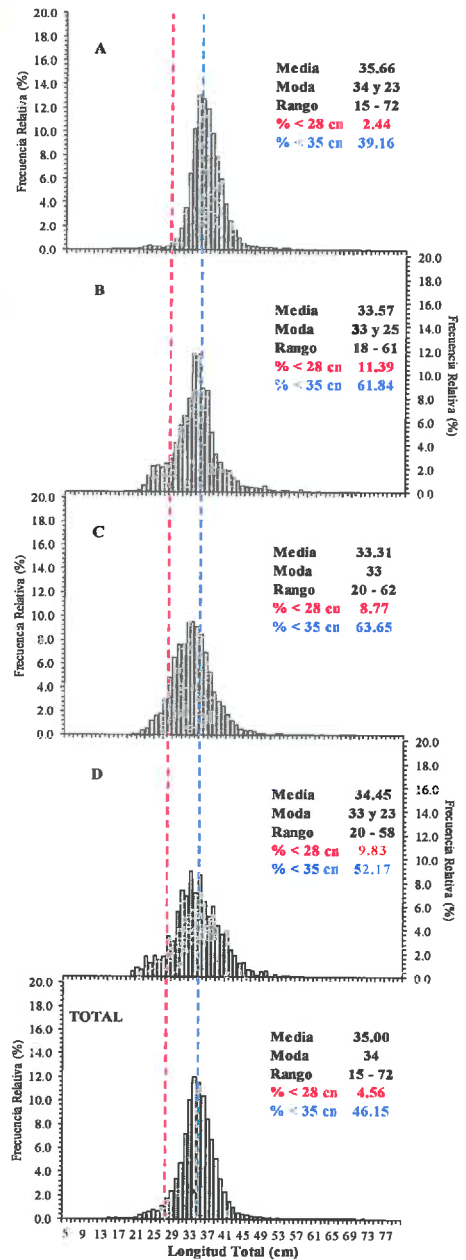
Reporte 1. Pesquería de Merluza

28 de agosto de 2015

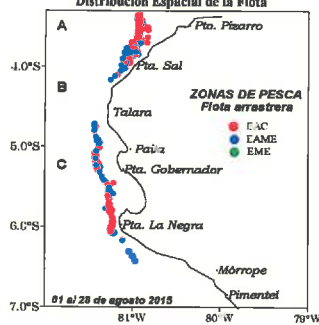
Desembarque (t) de Recursos Demersales de la Flota Arrastrera

DIA	INDUSTRIAL			TOTAL MERLUZA	Otros demersales	TOTAL	Número embarcaciones		
	EAC	EAME	EME				EAC	EAME	EME
01 - 31 Julio	1242.3	783.0	5.0	2030.4	171.4	2201.8			
01 - 15 Ago	291.2	303.6		594.8	197.4	792.2			
16 - Ago	16.4	22.2		38.6	3.7	42.3	3	1	
17 - Ago	53.7	48.6		102.3	6.2	108.5	8	2	
18 - Ago	0.0	45.7		45.7	2.1	47.8	1	2	
19 - Ago	46.9			46.9	2.8	49.7	6		
20 - Ago	8.5	46.6		55.0	4.2	59.3	3	2	
21 - Ago	14.3	20.3		34.6	3.5	38.1	2	2	
22 - Ago	17.1	9.9		26.9	1.7	28.7	2	1	
23 - Ago	12.0	32.3		44.3	3.5	47.8	1	1	
24 - Ago	55.6			55.6	4.0	59.5	6		
25 - Ago	27.7	20.3		48.0	2.0	50.0	2	1	
26 - Ago	21.2	26.0		47.2	4.0	51.3	3	1	
27 - Ago	33.5	26.5		60.0	1.2	61.2	3	1	
28 - Ago	17.4			17.4		17.4	1		
Total	1857.7	1384.9	5.0	3247.6	407.9	3655.5			

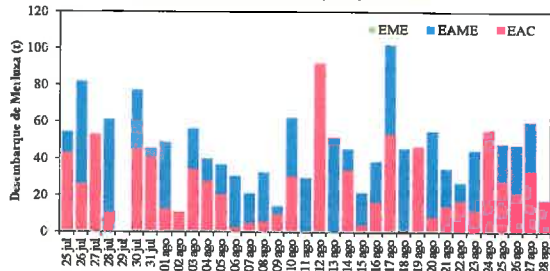
Estructura de Tallas por Subáreas del 01 al 28 agosto



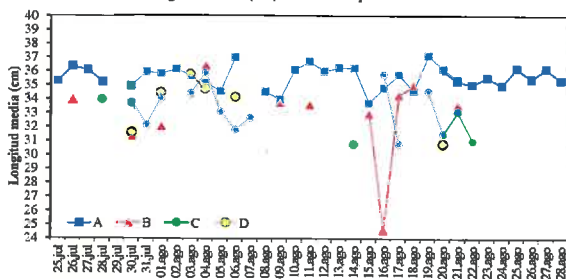
Distribución Espacial de la Flota



Desembarque de Merluza (t) por tipo de Flota



Longitud media (cm) de Merluza por subáreas



Estadísticas descriptivas de la estructura de tallas de Merluza por subárea del 01 al 28 agosto

DIA	A				B				C				D			
	RANGO	MODA	L.MEDIA	% < 28 cm	RANGO	MODA	L.MEDIA	% < 28 cm	RANGO	MODA	L.MEDIA	% < 28 cm	RANGO	MODA	L.MEDIA	% < 28 cm
01 - 15 Ago	18 - 72	34	35.8	2.0	21 - 61	33	33.1	12.8	20 - 56	32	33.3	7.6	20 - 58	33	34.5	9.8
16 - Ago	17 - 60	34	34.7	4.0	18 - 39	24 v 31	24.6	82.5	24 - 62	35	35.7	1.1				
17 - Ago	17 - 60	34	35.7	1.7	23 - 59	34	34.2	6.7	24 - 59	28 v 33	30.7	24.2				
18 - Ago	22 - 55	34 y 23	34.5	5.6	23 - 58	34	34.9	4.1								
19 - Ago	20 - 70	34	37.1	0.2					21 - 57	34	34.5	9.2				
20 - Ago	18 - 67	36	36.1	2.7					20 - 54	30	31.5	17.1	24 - 39	29	30.7	13.1
21 - Ago	22 - 52	34 v 23	35.3	1.9	22 - 59	33	33.5	15.2	23 - 59	30 v 25	33.0	18.8				
22 - Ago	26 - 54	34	35.1	1.7					20 - 52	30 v 24	31.0	19.3				
23 - Ago	17 - 60	36 y 22	35.6	4.1												
24 - Ago	18 - 65	34	35.0	1.8												
25 - Ago	27 - 59	35	36.2	0.9												
26 - Ago	19 - 66	36	35.5	1.0												
27 - Ago	21 - 60	34 v 25	36.2	4.5												
28 - Ago	13 - 60	34	35.4	5.9												

Cifras preliminares.



R. GUEVARA



A. GONZÁLEZ