



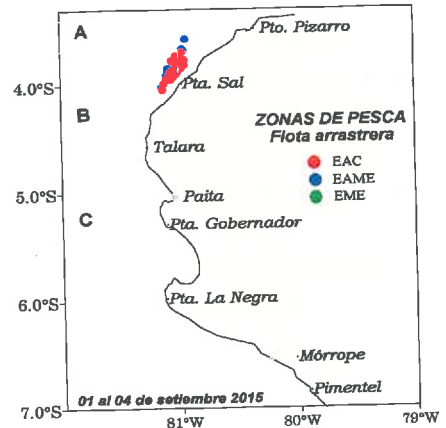
Reporte 1. Pesquería de Merluza

4 de septiembre de 2015

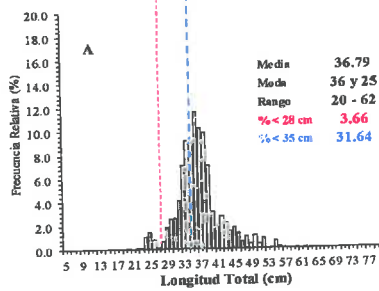
Desembarque (t) de Recursos Demersales de la Flota Arrastrera

DIA	INDUSTRIAL			TOTAL MERLUZA	Otros demersales	TOTAL	Número embarcaciones		
	EAC	EAME	EME				EAC	EAME	EME
01 - 31 Julic	1242.3	783.0	5.0	2030.4	171.4	2201.8			
01 - 31 Ago	665.6	661.7		1327.3	314.0	1641.2			
01 - Sep				0.0		0.0	3	1	
02 - Sep	2.6	22.1		24.7	40.2	64.9	5	1	
03 - Sep	2.3	2.7		5.0	83.3	88.2	1		
04 - Sep	2.3			2.3	2.6	4.9			
Total	1915.1	1469.5	5.0	3389.6	611.5	4001.1			

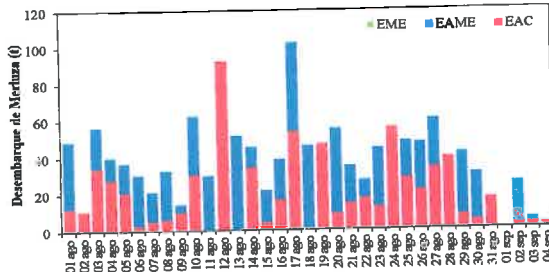
Distribución Espacial de la Flota



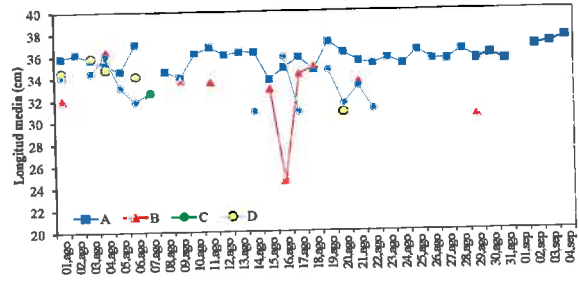
Estructura de Tallas por Subáreas del 01 al 04 septiembre



Desembarque de Merluza (t) por tipo de Flota



Longitud media (cm) de Merluza por subáreas



Estadísticas descriptivas de la estructura de tallas de Merluza por subárea del 01 al 04 septiembre

DIA	A				B				C			
	RANGO	MODA	L.MEDIA	% < 28 cm	RANGO	MODA	L.MEDIA	% < 28 cm	RANGO	MODA	L.MEDIA	% < 28 cm
01 - Sep												
02 - Sep	24 - 36	36 y 25	36.7	4.0								
03 - Sep	20 - 62	37 y 24	36.9	4.7								
04 - Sep	30 - 57	36	37.4	0.0								

Cifras preliminares.



A. GONZÁLEZ



R. GUEVARA



C. AGUILAR