



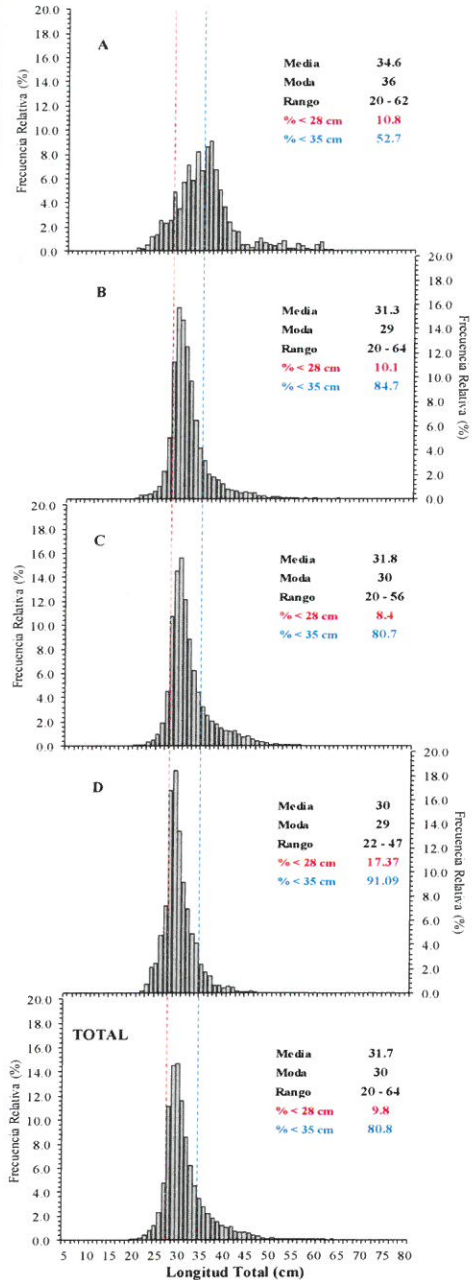
Reporte 1. Pesquería de Merluza

09 de Enero de 2018

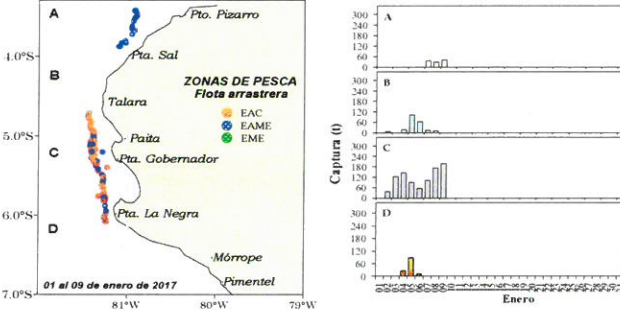
Desembarque (t) de Recursos Demersales de la Flota Arrastrera

DIA	INDUSTRIAL			TOTAL MERLUZA	Otros demersales	TOTAL	Número embarcaciones		
	EAC	EAME	EME				EAC	EAME	EME
Jul-17	1914.5	1556.7	8.7	3479.8	161.3	3641.2			
Ago-17	2621.7	2515.0	11.1	5147.8	178.1	5325.9			
Sep-17	149.2		0.0	149.2	33.4	182.6			
Oct-17	1927.9	1033.4	18.0	2979.3	165.4	3144.8			
Nov-17	2700.6	2133.3	1.3	4835.2	234.5	5069.7			
Dic-17	3640.5	1575.1	11.2	5226.8	198.1	5424.9			
01-Ene	SIN DESEMBARQUES								
02-Ene	9.5	30.7		40.2	1.9	42.1	1	2	
03-Ene	94.2	29.8		124.0	5.1	129.1	7	1	
04-Ene	101.3	89.5		190.8	5.4	196.2	8	2	
05-Ene	208.8	66.3		275.0	6.2	281.3	10	2	
06-Ene	86.9	41.5		128.4	3.5	131.9	6	1	
07-Ene	74.6	76.1		150.8	2.9	153.7	6	2	
08-Ene	131.1	80.1		211.3	4.1	215.3	9	2	
09-Ene	127.8	113.3		241.1	3.2	244.3	9	3	
Total	13788.6	9340.8	50.3	23179.7	1003.2	24182.8			

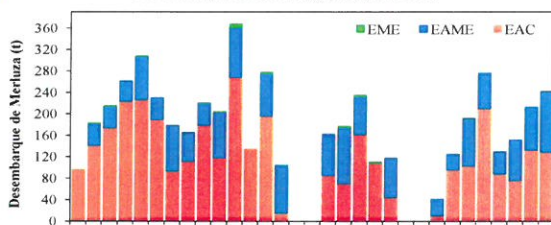
Estructura de Tallas por Subáreas del 01 al 09 Enero



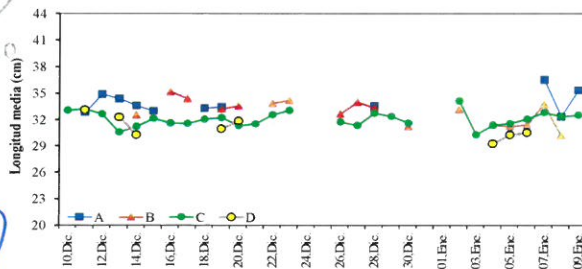
Distribución espacial de la flota y captura (t) por subárea del 01 al 09 Enero



Desembarque de Merluza (t) por tipo de Flota



Longitud media (cm) de Merluza por subáreas



Estadísticas descriptivas de la estructura de tallas de Merluza por subárea del 01 al 09 Enero

Día	A				B				C				D			
	Rango	Moda	Media	%<28 cm	Rango	Moda	Media	%<28 cm	Rango	Moda	Media	%<28 cm	Rango	Moda	Media	%<28 cm
01-Ene					24 - 54	29	33.1	9.2	23 - 53	30	34.0	8.1				
02-Ene									22 - 52	29	30.2	11.8				
03-Ene					22 - 45	31	31.3	8.4	21 - 51	29	31.3	10.6	22 - 44	29	29.3	18.6
04-Ene					20 - 59	30	31.2	10.5	21 - 53	30	31.5	10.6	22 - 47	29	30.3	17.4
05-Ene					20 - 64	29	31.4	10.0	20 - 51	29	32.0	8.7	23 - 46	29	30.5	13.5
06-Ene									21 - 52	31	32.7	3.1				
07-Ene	22 - 62	36	36.5	4.6	25 - 59	30	33.7	5.6	21 - 52	31	32.7	3.1				
08-Ene	20 - 61	31	32.3	18.9	22 - 52	29	30.1	12.7	21 - 56	30	32.3	7.1				
09-Ene	22 - 60	35	35.3	8.4					20 - 56	30	32.4	6.6				

Cifras preliminares.





INSTITUTO DEL MAR DEL PERU

DIRECCIÓN EJECUTIVA - CIENTÍFICA

DIRECCION GENERAL DE INVESTIGACIONES EN RECURSOS DEMERSALES Y LITORALES

AREA FUNCIONAL DE INVESTIGACIONES EN PECES DEMERSALES BENTÓNICOS Y LITORALES

Reporte 2. CAPTURA (t) DIARIA DE MERLUZA POR EMBARCACIÓN  
DE LA FLOTA INDUSTRIAL ARRASTRERA. 2017

08/07/2017	
EMBARCACION	CAPTURA (*) t
ARIANA	11.90
AURITA	16.41
ISKRA	15.00
LA MERLIN	16.61
LORENA	12.81
MARTIN PESCADOR	14.69
ROSA SILVIA 2	10.34
SANTA MONICA II	41.13
SANTA MONICA V	23.52
SNAEFARI	39.00
TINTORERA	9.84
<b>Total día</b>	<b>211.25</b>

09/07/2017	
EMBARCACION	CAPTURA (*) t
AURITA	16.32
CAMELOT	41.76
DON HORACIO	11.94
INCA 3	19.40
ISKRA	15.00
LA MERLIN	15.75
LORENA	12.87
MARTIN PESCADOR	7.42
SANTA MONICA II	41.78
SNAEFARI	29.76
TINTORERA	10.37
UNION I	18.74
<b>Total día</b>	<b>241.10</b>

(\*) Es la captura total de la embarcacion registrada durante el desembarque

V. YÉPEZ  
(e)

C. YAMASHIRO

V. BLASKOVIĆ